

三八年度採業実績

三九年四月 賃金検討資料

三九年十一月

労使協議会説明資料

四十年度

全坑出炭実績総括表

三十六年度

労使協議会説明資料

共同石炭

R

6



労使協議会説明資料

目 次

- 1 昭和36年上期全坑出炭状況総括表 (計画と実績)
- 2 昭和36年上期竹藪坑出炭実績検討表
- 3 昭和36年上期杉谷二尺坑出炭実績検討表
- 4 昭和36年上期日吉一坑出炭実績検討表
- 5 昭和36年上期銘柄別出炭実績表
- 6 昭和36年上期探索別生産原価実績推移表
- 7 昭和36年上期要素別生産原価実績推移表
- 8 昭和36年下期出炭計画表
- 9 昭和36年下期銘柄別出炭計画表
- 10 昭和36年下期探索別生産原価推移表
- 11 昭和36年下期要素別生産原価推移表
- 12 職種別鉱員推移表

昭和36年11月
日吉鉱業所

鉄柱コソバ購入計画

在庫数 (12月1日末調査)

	鉄柱	コソバ	シマ	備 考
在庫数	990	182	76	
- 加	192	197	62	
在庫修理	1	6	6	
計	1042	490	200	

使用訂出数

	上=尺札 (20670=鉄柱引換12-14月)	下=尺札 (20670=鉄柱引換07-9月)	計	予備 [10%]	合計
	鉄柱	$29 \times 421 = 12207$			
コソバ	$29 \times 421 = 12207$	$101 \times 421 = 42421$	760	76	836
シマ	$29 \times 181 = 5249$	$101 \times 181 = 18281$	190	19	209

過不足数 (現在在庫との対比)

$$\begin{aligned} \text{鉄柱} & 836 - 1042 = 192 \text{ (不足数)} \\ \text{コソバ} & 836 - 490 = 346 \text{ ()} \\ \text{シマ} & 209 - 200 = 9 \text{ ()} \end{aligned}$$

購入本数と金額

$$\begin{aligned} \text{鉄柱} & 200^* \times 11,000^{\text{円}} = 2,200,000 \\ \text{コソバ} & 360 \times 7,000 = 2,520,000 \\ \text{シマ} & 10 \times 3,600 = 36,000 \\ \text{計} & \underline{4,756,000 \text{ 円}} \end{aligned}$$

昭和36年上期 全統土肥状況 総括表 (調査地域)

項目	別	4		5		6		7		8		9		36年上期	備 考
		調査	実績	計画	実績	計画	実績	計画	実績	計画	実績	計画	実績		
竹 藪 地	有雑	4,020	4,022	2,070	4,180	2,000	4,138	2,000	2,246	2,000	2,072	1,800	1,612	22,270	23,616
	有雑		16												16
赤谷ニ又地	畑石	1,220	2,181	2,206	2,021	2,231	2,268	2,620	2,666	2,270	2,622	2,272	2,272	16,725	18,127
	477	200	182	154	67	22	22	20	22	170	12	702	713	17,415	18,666
	計	2,020	2,373	2,360	2,088	2,253	2,290	2,720	2,752	2,540	2,725	4,012	4,012	17,920	19,711
日吉一地区	有雑	2,170	2,384	2,160	1,927	2,000	1,980	1,760	2,021	1,800	1,762	2,200	2,320	12,570	12,927
	有雑	6,250	6,243	6,250	6,117	6,080	6,212	6,060	5,777	5,200	5,610	6,080	6,022	28,760	26,127
小 計	畑石	1,220	2,181	2,206	2,021	2,231	2,268	2,620	2,666	2,270	2,622	2,272	2,272	16,725	18,127
	477	200	182	154	67	22	22	20	22	170	12	702	713	17,415	18,666
	計	8,220	8,226	8,610	7,218	8,710	7,588	8,220	8,716	8,720	9,185	10,020	10,022	52,226	55,227
田 一 区		120	16	200	127	300	117	210	210	200	295	270	251	1,420	1,124
赤谷又又地		400	71	200	0	120	22	250	121	300	117	300	151	1,570	430
雑 作	大豆地	250	207	250	127	250	261	250	261	250	246	250	216	1,520	1,522
	竹 藪 (山田)	150	161	150	22	150	242	150	201	150	167	150	124	200	1,022
	芋藪地	200	160	200	264	200	227	120	202	200	222	120	222	1,120	1,120
	三宅露文	250	240		204	150	205		2					400	722
	式田720+	100	104	100	106	100	24	100	61	100	65	60	52	500	422
	松皮地700	40	47	40	41	40	46	40	42	40	41	40	41	240	261
二 区		70	72	70	63	70	22	72	65	70	27	70	150	420	525
計		1,060	772	810	922	960	1,122	720	842	760	822	760	822	5,020	5,622
小 計		1,610	1,622	1,210	1,120	1,220	1,222	1,220	1,261	1,260	1,241	1,270	1,224	6,020	7,202
合 計		9,220	9,226	9,220	10,226	10,020	10,222	10,120	10,017	10,020	10,626	11,220	11,422	62,226	62,146

野多日露文
野多露文

昭和34年上期 竹炭産出実績檢討表

項目別	品別	4		5		6		7		8		9		34年上期		備 考
		計畧	実績	計畧	実績	計畧	実績	計畧	実績	計畧	実績	計畧	実績	計畧	実績	
出炭量取	竹炭入上上	2,278	1,663	1,314	270	775	886	738	261	615	772	702	227	6,544	2,777	
	・ 専心		624		221		107		237					1,447		
	・ 杉上上上	8,110	8,111	8,040	8,245	8,225	8,080	8,661	701	8,790	2,974	5,618	2,702	10,554	14,612	
	・ 下上上	150	172	201	224	1,070	897	876	175	2,007	617	2,890	2,475	12,566	6,880	
	・ 直上上				82		217								261	
	・ 粗	270	446	250	666	200	717	370	170	600	776	940	775	2,200	2,024	
計	11,018	10,416	10,573	10,660	10,664	11,120	11,225	11,266	7,244	11,661	10,210	10,004	11,644	11,617		
精炭七取	竹炭入上上	972	987	987	976	960	879	957	166	274	167	102	102	2,024	2,024	
	・ 専心		166		108		170		101					725		
	・ 杉上上上	2,020	2,021	2,021	2,027	2,016	2,021	2,027	2,027	2,021	2,022	2,022	2,022	19,225	18,725	
	・ 下上上	65	42	87	247	507	246	146	478	161	241	147	147	4,722	2,572	
	・ 直上上			90	57		57							90		
	・ 粗	73	122	73	247	85	247	116	242	210	227	151	151	772	1,072	
計	2,120	2,222	2,220	2,220	2,220	2,220	2,220	2,220	2,220	2,220	2,220	2,220	2,220	2,220		
炭量取換率計畧		97.2		102.7		107.7		97.7		105		102.7		70.7		
精炭七取換率計畧		97.4		102.7		108.7		97.7		105.7		102.7		70.7		
換算率	竹炭入上上	0.97	0.96	0.94	0.95	0.96	0.95	0.96	0.96	0.95	0.96	0.96	0.94	0.997	0.947	
	・ 専心		0.97		0.97		0.97		0.97					0.971		
	・ 杉上上上	0.16	0.17	0.18	0.175	0.17	0.182	0.17	0.185	0.17	0.175	0.17	0.16	0.170	0.175	
	・ 下上上	0.16	0.16	0.17	0.17	0.16	0.161	0.16	0.17	0.16	0.17	0.16	0.164	0.162	0.171	
	・ 直上上				0.07		0.07							0.07		
	・ 粗	0.17	0.17	0.18	0.17	0.17	0.175	0.17	0.17	0.17	0.17	0.16	0.166	0.170	0.17	
計	0.174	0.186	0.186	0.187	0.187	0.190	0.187	0.187	0.187	0.187	0.187	0.187	0.187	0.187		
換算率比較	竹炭入上上	100	107	100	102	100	97.8	100	100	100	100	100	100	100	102	
	・ 専心															
	・ 杉上上上	100	103	100	98.8	100	102.7	100	97.4	100	102.2	100	97.8	100	101	
	・ 下上上	100	100	100	102.1	100	107	100	108.7	100	105.7	100	95.8	100	102	
	・ 直上上															
	・ 粗	100	112	100	105.4	100	101.5	100	103	100	105.4	100	96.1	100	102	
計	100	103	100	99.9	100	102.7	100	102.7	100	102.7	100	96.1	100	102		
炭量取換率比較		97.2		102.7		107.7		97.7		105		102.7		70.7		
出炭比率	竹炭入上上	23.6	18.1	14.1	2.5	11.5	8.0	11.1	4.4	8.7	9.7	8.3	6.7	18.1	8.5	
	・ 専心		7.6		4.1		2.0		2.0					2.0		
	・ 杉上上上	72.8	74.1	76.3	76.2	76.2	74.2	74.2	74.2	74.2	74.2	74.2	74.2	74.2	74.2	
	・ 下上上	1.3	1.0	2.0	2.0	2.7	2.0	2.0	2.0	2.0	2.0	2.0	2.0	2.0	2.0	
	・ 直上上				1.0		1.0								1.0	
	・ 粗	2.3	4.1	2.0	2.0	2.0	2.0	2.0	2.0	2.0	2.0	2.0	2.0	2.0	2.0	
計	100	100	100	100	100	100	100	100	100	100	100	100	100	100		

昭和46年上期

林分収出 出炭実績被付表

林分	林種	計畝	炭		炭		炭		炭		炭		炭		炭		備考	
			計畝	炭	計畝	炭	計畝	炭	計畝	炭	計畝	炭	計畝	炭				
出炭出炭	正門入分	出炭	1000	1000	1000	1000	1000	1000	1000	1000	1000	1000	1000	1000	1000	1000	1000	
		計畝	1000	1000	1000	1000	1000	1000	1000	1000	1000	1000	1000	1000	1000	1000	1000	
		炭	1000	1000	1000	1000	1000	1000	1000	1000	1000	1000	1000	1000	1000	1000	1000	
		炭	1000	1000	1000	1000	1000	1000	1000	1000	1000	1000	1000	1000	1000	1000	1000	
		炭	1000	1000	1000	1000	1000	1000	1000	1000	1000	1000	1000	1000	1000	1000	1000	
精炭七取	正門入分	出炭	1000	1000	1000	1000	1000	1000	1000	1000	1000	1000	1000	1000	1000	1000	1000	
		計畝	1000	1000	1000	1000	1000	1000	1000	1000	1000	1000	1000	1000	1000	1000	1000	
		炭	1000	1000	1000	1000	1000	1000	1000	1000	1000	1000	1000	1000	1000	1000	1000	
		炭	1000	1000	1000	1000	1000	1000	1000	1000	1000	1000	1000	1000	1000	1000	1000	
		炭	1000	1000	1000	1000	1000	1000	1000	1000	1000	1000	1000	1000	1000	1000	1000	
換算年	正門入分	出炭	1000	1000	1000	1000	1000	1000	1000	1000	1000	1000	1000	1000	1000	1000	1000	
		計畝	1000	1000	1000	1000	1000	1000	1000	1000	1000	1000	1000	1000	1000	1000	1000	
		炭	1000	1000	1000	1000	1000	1000	1000	1000	1000	1000	1000	1000	1000	1000	1000	
		炭	1000	1000	1000	1000	1000	1000	1000	1000	1000	1000	1000	1000	1000	1000	1000	
		炭	1000	1000	1000	1000	1000	1000	1000	1000	1000	1000	1000	1000	1000	1000	1000	
換算年比較	正門入分	出炭	1000	1000	1000	1000	1000	1000	1000	1000	1000	1000	1000	1000	1000	1000	1000	
		計畝	1000	1000	1000	1000	1000	1000	1000	1000	1000	1000	1000	1000	1000	1000	1000	
		炭	1000	1000	1000	1000	1000	1000	1000	1000	1000	1000	1000	1000	1000	1000	1000	
		炭	1000	1000	1000	1000	1000	1000	1000	1000	1000	1000	1000	1000	1000	1000	1000	
		炭	1000	1000	1000	1000	1000	1000	1000	1000	1000	1000	1000	1000	1000	1000	1000	
出炭出炭	正門入分	出炭	1000	1000	1000	1000	1000	1000	1000	1000	1000	1000	1000	1000	1000	1000	1000	
		計畝	1000	1000	1000	1000	1000	1000	1000	1000	1000	1000	1000	1000	1000	1000	1000	
		炭	1000	1000	1000	1000	1000	1000	1000	1000	1000	1000	1000	1000	1000	1000	1000	
		炭	1000	1000	1000	1000	1000	1000	1000	1000	1000	1000	1000	1000	1000	1000	1000	
		炭	1000	1000	1000	1000	1000	1000	1000	1000	1000	1000	1000	1000	1000	1000	1000	

項目別	月別 種類	4		5		6		7		8		9		10年上期		備 考
		計畝	實獲	計畝	實獲	計畝	實獲	計畝	實獲	計畝	實獲	計畝	實獲	計畝	實獲	
出炭量出數	新谷上刈取	4206	4244	4166	4166	4166	4100	4277	4244	4244	4244	4276	4244	4217	4217	
	・下刈取	262	262	274	262	274	262	277	277	277	277	277	277	277	277	
	・五刈取	400	400	407	400	407	400	411	404	404	404	404	404	404	404	
	割二刈取												227	227	227	
	紐刈取		66		11		11		17				227	227	227	
	計	4726	4724	4727	4720	4720	4681	4746	4720	4720	4720	4720	4720	4720	4720	
積炭毛數	新谷上刈取	1362	1390	1361	1370	1380	1371	1367	1360	1374	1364	1390	1374	1361	1361	
	・下刈取	104	104	104	104	104	104	104	104	104	104	104	104	104	104	
	・五刈取	177	177	177	177	177	177	177	177	177	177	177	177	177	177	
	割二刈取											104	104	104	104	
	紐刈取		17		11		11		17				104	104	104	
	計	1576	1576	1576	1576	1576	1576	1576	1576	1576	1576	1576	1576	1576	1576	
荒畝敷實獲別割取		102		96		96		96		96		96		96		
荒畝敷實獲別計畝		110		90		90		100		106		107		107		
換算率	新谷上刈取	0.87	0.86	0.86	0.86	0.86	0.86	0.86	0.86	0.86	0.86	0.86	0.86	0.86	0.86	
	・下刈取	0.87	0.86	0.86	0.86	0.86	0.86	0.86	0.86	0.86	0.86	0.86	0.86	0.86	0.86	
	・五刈取	0.84	0.83	0.84	0.83	0.84	0.83	0.84	0.83	0.84	0.83	0.84	0.83	0.84	0.83	
	割二刈取											0.81	0.82	0.82	0.82	
	紐刈取		0.80		0.81		0.81		0.81				0.81	0.81	0.81	
	計	0.87	0.86	0.86	0.86	0.86	0.86	0.86	0.86	0.86	0.86	0.86	0.86	0.86	0.86	
換算率出機	新谷上刈取	1.00	1.00	1.00	1.00	1.00	1.00	1.00	1.00	1.00	1.00	1.00	1.00	1.00	1.00	
	・下刈取	1.00	1.00	1.00	1.00	1.00	1.00	1.00	1.00	1.00	1.00	1.00	1.00	1.00	1.00	
	・五刈取	1.00	1.00	1.00	1.00	1.00	1.00	1.00	1.00	1.00	1.00	1.00	1.00	1.00	1.00	
	割二刈取											1.00	1.00	1.00	1.00	
	紐刈取		1.00		1.00		1.00		1.00				1.00	1.00	1.00	1.00
	計	1.00	1.00	1.00	1.00	1.00	1.00	1.00	1.00	1.00	1.00	1.00	1.00	1.00	1.00	
荒畝敷換算率		1.00		0.99		0.99		0.99		0.99		0.99		0.99		
出炭比率	新谷上刈取	26.7	27.4	26.2	26.2	26.2	26.2	26.2	26.2	26.2	26.2	26.2	26.2	26.2	26.2	
	・下刈取	6.1	6.4	6.1	6.1	6.1	6.1	6.1	6.1	6.1	6.1	6.1	6.1	6.1	6.1	
	・五刈取	8.1	7.6	8.1	7.6	8.1	7.6	8.1	7.6	8.1	7.6	8.1	7.6	8.1	7.6	
	割二刈取											6.4	6.4	6.4	6.4	
	紐刈取		0.7		0.2		0.2		0.7				6.4	6.4	6.4	
	計	1.00	1.00	1.00	1.00	1.00	1.00	1.00	1.00	1.00	1.00	1.00	1.00	1.00	1.00	

昭和26年上旬 銘柄別土炭定積表

銘柄別	昭和26年上旬							備考
	4	5	6	7	8	9	計	
虎中炭	(664) 664	(621) 621	(612) 612	(498) 498	(461) 461	(434) 434	(3,035) 3,035	
鹿 炭	(2,062) 2,062	(2,092) 2,092	(2,094) 2,094	(2,726) 2,726	(2,291) 2,291	(3,216) 3,216	(18,002) 18,002	
二号鹿炭	(1,227) 1,227	(1,196) 1,196	(1,186) 1,186	(1,199) 1,199	(1,022) 1,022	(972) 972	(6,879) 6,879	
A 鹿炭	622 (1,196)	622 (1,011)	716 (1,071)	378 (1,144)	343 (1,121)	(340) (1,326)	(1,920) (6,920)	
皇 炭	1,352 (912)	1,352 (867)	1,352 (900)	1,352 (888)	1,352 (842)	1,352 (849)	7,771 (6,247)	
皇 炭	(208) 208	(196) 196	(201) 201	(277) 277	(239) 239	(292) 292	(1,613) 1,613	
A 皇 炭						(4)	(4)	
微 炭	(13) 13	(6) 6	(7) 7	(17) 17	(16) 16	(43) 43	(100) 100	
木 炭	(4) 4	(5) 5	(25) 25	(26) 26	(29) 29	(56) 56	(210) 210	
大谷有煙	106	124	164	161	166	204	926	
松 炭	26	41	44	23	40	41	215	
硬原炭	2				1		3	
八咫瀨石	(224) 224	(221) 221	(222) 222	(472) 472	(461) 461	(464) 464	(3,206) 3,206	
・ 小炭	(224) 224	(220) 220	(243) 243	(462) 462	(1,001) 1,001	(911) 911	(4,033) 4,033	
八咫小豆	(242) 242	(24) 24	(40) 40	(44) 44	(21) 21	(36) 36	(300) 300	
・ 野炭	(226) 226	(194) 194	(219) 219	(172) 172	(262) 262	(1910) 1,910	(10,942) 10,942	
竹 炭	(82) 82	(112) 112	(140) 140	(167) 167	(38) 38	(14) 14	(677) 677	
大谷瀨石	140	222	220	177	192	192	1,166	
大谷瀨石	120	126	182	166	202	122	920	
計	9,869	10,269	10,269	12,017	10,266	11,408	63,146	

()は炭種別替換の2変化数

摘要列山北原稿

昭和36年上期 操業別生産原価実績推移表

操業別 月別 金額 千円	4月		5月		6月		7月		8月		9月		上期	
	金額	比率	金額	比率	金額	比率	金額	比率	金額	比率	金額	比率	金額	比率
出炭原価	27,556,015	1.16	36,292,222	2.10	30,559,219	2.18	20,725,195	2.17	22,225,292	2.45	22,265,071	2.25	185,231,044	2.17
船八使	2,409,922	1.00	6,654,603	0.82	6,616,197	5.84	6,545,521	2.07	4,020,252	1.00	5,444,153	2.20	2,122,578	2.74
二 坑	1,234,008		110,404		89,092		105,152	1.25	82,159		53,226	7.67	612,727	7.20
船 費	1,332,455	1.42	1,576,330	1.57	1,572,020	1.37	1,176,020	1.93	1,267,950	1.95	1,423,920	1.90	2,169,373	1.52
船倉及船	269,446	2.62	144,716		269,892	2.20	416,151	3.64					1,102,855	4.27
準備原価	29,562,372	2.02	22,667,305	3.20	13,445,660	2.02	12,147,187	2.16	14,432,942	2.20	17,277,070	3.67	17,245,579	2.42
起 費	1,820,712	1.00	2,726,072	2.61	2,220,504	2.70	2,012,621	0.65	2,229,716	2.15	2,720,215	2.27	17,520,651	2.28
山北原稿	36,412,021	2.20	26,352,379	2.50	26,078,654	2.22	17,726,584	2.71	26,122,858	3.42	18,672,975	2.14	2,602,970	2.42
集 積	1,662,155	1.00	1,107,466	1.06	1,612,049	1.48	1,579,462	1.52	6,042.11	5.7	2,440,000	1.9	6,300,442	1.11

出炭原価

操業別 月別 金額 千円	4月		5月		6月		7月		8月		9月		上期	
	金額	比率	金額	比率	金額	比率	金額	比率	金額	比率	金額	比率	金額	比率
物品費	5,763,671	65.6	6,078,570	66.0	6,172,157	66.5	6,252,266	72.2	6,219,463	67.0	7,126,671	70.5	28,248,070	66.9
労務費	14,926,472	167.1	12,165,300	132.7	16,373,420	178.1	16,674,337	191.1	18,249,506	194.7	17,734,201	172.7	100,327,860	230.4
船 費	2,972,133	34.1	2,366,531	26.1	2,268,610	24.8	2,246,504	26.7	2,227,202	23.7	2,227,110	21.1	2,227,110	5.0
控除費	580,107	6.6	577,603	6.3	522,072	5.7	622,024	7.2	671,461	7.1	671,505	6.3	2,467,728	5.6
出炭原価	19,542,383	215.4	21,288,002	231.7	25,536,259	279.0	25,796,821	297.1	32,215,324	342.9	32,266,091	312.6	133,261,424	302.7
出炭七割	2,786 円		2,228 円		2,585 円		2,716 円		2,385 円		2,614 円		5,594 円	

山北原稿

操業別 月別 金額 千円	4月		5月		6月		7月		8月		9月		上期	
	金額	比率	金額	比率	金額	比率	金額	比率	金額	比率	金額	比率	金額	比率
物品費	7,021,052	71.1	2,165,006	22.0	2,622,701	26.0	2,264,014	22.5	2,805,272	28.4	10,212,678	97.5	57,551,772	81.6
労務費	16,142,114	162.6	17,822,710	181.8	12,445,181	125.5	12,222,541	121.9	17,611,626	174.6	17,222,122	168.4	102,020,164	127.1
船 費	2,202,654	22.1	2,022,221	20.7	2,166,650	21.6	2,222,229	22.1	2,215,224	21.5	2,210,220	21.6	2,605,222	21.0
控除費	580,107	5.9	577,603	5.8	522,072	5.4	622,024	6.2	671,461	6.1	671,505	6.3	2,467,728	5.8
山北原稿	16,446,927	167.2	16,587,539	171.0	16,276,554	167.5	17,126,824	171.1	18,328,563	180.2	18,727,403	182.9	102,861,120	127.2
出炭七割	3,962 円		10,368 円		10,249 円		10,017 円		10,626 円		11,408 円		63,146 円	

昭和36年下期 出炭計画表

炭口別	炭種別	36年下期						備考	
		10	11	12	1	2	3		計
竹藪坑	有煙	4,650	4,900	4,200	4,400	4,400	5,100	26,650	
	無煙	2,500	2,800	3,500	3,200	3,200	3,500	20,400	
新谷二又坑	477	800	800	800	700	700	800	4,600	
	井	4,300	4,300	4,300	3,700	3,900	4,300	26,000	
	有煙	2,000	2,000	2,000	1,700	1,900	2,000	11,800	
小計	有煙	6,650	6,700	6,900	6,300	6,300	7,100	40,150	
	無煙	3,500	3,500	3,500	3,200	3,200	3,500	20,400	
	477	800	800	800	700	700	800	4,600	
	井	10,710	11,200	11,200	10,200	10,200	11,400	65,110	
越八坑	477	270	300	300	300	300	300	1,270	
新谷二又坑	有煙	200	200	200	200	200	200	1,200	
	有煙	170	100	100	100	100	100	670	
	無煙	80	50	50	50	50	50	380	
	井	350	150	150	150	150	150	1,000	
山辺坑	炭種	100						100	岸多田炭坑統
手島坑	無煙	100	100	100	100	100	100	600	野添
上田坑	炭種	60						60	590ト
二坑	有煙	80						80	
	無煙	70	50	50	50	50	50	320	
	井	100	50	50	50	50	50	350	
拾炭	有煙	40						40	
	有煙	7,070	7,200	7,200	6,600	6,600	7,400	42,070	
	無煙	3,830	3,700	3,700	3,400	3,400	3,700	21,730	
	477	1,070	1,100	1,100	1,000	1,000	1,100	6,370	
	炭種	160						160	
計	12,130	12,500	12,500	11,000	11,000	12,200	70,330		

註. 10月は実行分算の出炭計画2割に上る.

昭和36年下期 銘柄別出炭計画表

月 別 銘柄	36 年 下 期							備 考
	10	11	12	1	2	3	計	
洗 中 煙	544	567	567	513	513	505	3,289	
洗 絲	3,779	4,158	4,158	3,762	3,762	4,270	24,129	
二 号 洗 絲	1,517	1,575	1,575	1,425	1,425	1,625	9,142	
A 洗 絲	832	800	800	760	760	800	4,752	
五 洗 絲	1,248	1,200	1,200	1,140	1,140	1,200	7,128	
並 絲	160						160	
八 又 晒 石 煙	574	555	555	510	510	555	3,259	
八 又 晒 石 小 煙	958	925	925	850	850	925	5,433	
八 又 絲 粉	2,298	2,220	2,220	2,040	2,040	2,220	13,038	
計	12,130	12,000	12,000	11,000	11,000	12,200	70,830	

註、10月は実行予算の出炭計画を計上してゐる。

昭和36年下期 振業別生産原価推移表

徳島別山元原価

振業別	10月		11月		12月		1月		2月		3月		下期	
	金額	比率	金額	比率	金額	比率	金額	比率	金額	比率	金額	比率	金額	比率
仕成原価	26,099,721	2003	26,289,114	2041	27,210,093	2029	25,122,124	2036	23,079,760	2045	24,777,109	2061	22,996,156	2029
材入原	247,641	2769	221,014	2072	261,021	2082	229,217	2724	224,600	2042	272,906	2247	276,628	2484
二 造	172,718		422,262		440,810		494,480		494,480		645,464		2,902,220	
推 奨	1,996,640	1436	792,550	1600	792,550	1620	792,550	1620	792,550	1620	792,550	1620	6,240,640	1667
準原価	27,220,490	2077	27,402,226	2122	29,442,466	2226	26,224,922	2262	24,192,862	2099	26,728,620	2164	22,192,920	2066
起 業	4,223,687	362	1,971,623	114	1,266,672	106	62,000	4	222,500	4	120,267	62	7,750,970	111
山元原価	41,619,127	3247	38,202,749	3224	42,102,921	3290	26,224,922	3262	24,410,812	3219	27,419,762	3067	22,977,020	2267
建 設							1,642,500	102	2,241,070	126	2,243,200	126	6,946,270	84

出成原価

振業別	10月		11月		12月		1月		2月		3月		下期	
	金額	比率	金額	比率	金額	比率	金額	比率	金額	比率	金額	比率	金額	比率
物品費	2,202,199	772	2,229,267	769	2,161,924	710	7,222,672	747	7,722,222	764	7,649,222	114	4,327,222	762
労務費	12,164,992	1671	12,222,667	1626	12,672,226	1667	17,267,922	192	16,222,922	1612	16,222,922	1612	16,222,922	1612
経 費	2,222,222	306	2,222,222	306	2,222,222	306	2,222,222	306	2,222,222	306	2,222,222	306	2,222,222	306
控除額	621,500	46	621,500	46	621,500	46	462,500	44	462,500	44	462,500	44	2,326,500	44
出成原価	26,099,721	2003	26,289,114	2041	27,210,093	2029	25,122,124	2036	23,079,760	2045	24,777,109	2061	22,996,156	2029
出成比率	10,222		11,222		11,222		10,222		10,222		11,222		6,222	

山元原価

振業別	10月		11月		12月		1月		2月		3月		下期	
	金額	比率	金額	比率	金額	比率	金額	比率	金額	比率	金額	比率	金額	比率
物品費	2,202,199	974	2,229,267	980	1,642,222	822	2,222,222	722	2,222,222	722	2,222,222	722	2,222,222	822
労務費	12,164,992	1624	12,222,667	1624	12,672,226	1667	17,267,922	1622	17,267,922	1622	17,267,922	1622	17,267,922	1622
経 費	2,222,222	306	2,222,222	306	2,222,222	306	2,222,222	306	2,222,222	306	2,222,222	306	2,222,222	306
控除額	621,500	46	621,500	46	621,500	46	462,500	44	462,500	44	462,500	44	2,326,500	44
山元原価	41,619,127	3247	38,202,749	3224	42,102,921	3290	26,224,922	3262	24,410,812	3219	27,419,762	3067	22,977,020	2267
出成比率	11,222		12,222		12,222		11,222		11,222		12,222		7,222	

昭和38年12月

三八年度操業実績

共同石炭鉱業株式会社

日吉鉱業所

目 次

1. 出炭実績検討	頁
a. 全炭出炭実績総括表	1
b. 竹箴炭出炭実績検討表	2
c. 杉炭出炭実績検討表	3
2. 採炭夫能率及稼働率推移表	
a. 採炭夫能率推移表	4
b. 採炭夫稼働率推移表	5
3. 生産原価推移表	
a. 標準別生産原価推移表	6
b. 炭種別生産原価推移表	7
4. 現在人員配置表	
a. 炭種別採炭夫組合人員配置表	8
b. 坑口別炭種別人員	9
5. 稼働率実績推移表	
a. 在籍坑内夫稼働率推移表	10
b. 在籍坑外夫	11
c. 臨時坑内夫	12
d. 臨時坑外夫	13
6. 稼働率の検討	
a. 稼働率分布総括表	14
b. 坑内夫稼働率表	15
c. 坑外夫	16
7. 賃金	
a. 賃金内容調査表	
i. 在籍坑内夫	17
ii. 在籍坑外夫	18
iii. 臨時坑内夫	19
iv. 臨時坑外夫	20
b. 炭種別賃金推移表	
i. 在籍坑内夫	21
ii. 在籍坑外夫	22
iii. 臨時坑内夫	23
iv. 臨時坑外夫	25



目 次

1. 出炭実績検討	1	頁
a. 全炭出炭実績検討表	2	
b. 竹炭出炭実績検討表	2	
c. 杉谷ニ又炭出炭実績検討表	9	
2. 採炭大能率と採竹率と関係調査表		
a. 採炭大能率採竹率表	4	
b. 採炭大能率採竹率採炭表	5	
c. 採炭大能率と採竹率と関係調査表	6	
d. 採炭大能率採竹率と協定資金と実績との比較グラフ	7	
3. 生産原価表		
a. 採炭別生産原価表	8	
b. 採竹別生産原価表	9	
4. 現在人員配置表		
a. 杉炭採炭係合人員配置表	10	
b. 採竹別採炭係合人員配置表	11	
5. 採竹率実績表		
a. 在籍地内大能率採竹率表	12	
b. 在籍地外大能率採竹率表	13	
c. 在籍地内大能率採竹率表	14	
d. 在籍地外大能率採竹率表	15	
6. 採竹率の検討		
a. 採竹率平均表	16	
b. 在籍地内大能率採竹率表	17	
c. 在籍地外大能率採竹率表	18	
7. 便 全		
a. 便全内容調査表		
イ. 在籍地内大能率採竹率表	19	
ロ. 在籍地外大能率採竹率表	20	
ハ. 在籍地内大能率採竹率表	21	
ニ. 在籍地外大能率採竹率表	22	
b. 採竹一方当便全表		
イ. 在籍地内大能率採竹率表	23	
ロ. 在籍地外大能率採竹率表	24	
ハ. 在籍地内大能率採竹率表	25	
ニ. 在籍地外大能率採竹率表	27	



1. 出炭実績檢討表

a. 全坑出炭実績總括表

項目別	月別	37年度		38年度									
		年計	月平均	上						期			
				4	5	6	7	8	9	計	月平均	10	
竹敷坑	有煙	4,863	4,085	3,659	4,041	4,473	2,486	3,995	23,739	3,756	4,007		
	燐石	2,261	2,063	2,271	4,839	4,533	4,941	4,506	4,245	2,733	4,506	5,005	
杉木坑	ケツ	2,408	701	515	936	518	735	487	1,138	4,429	732	813	
	計	4,276	3,544	4,386	5,276	5,151	5,676	4,991	5,983	31,462	5,244	6,678	
小計	有煙	4,863	4,138	4,085	3,659	4,041	4,473	3,486	3,995	23,739	3,756	4,007	
	燐石	2,408	2,063	2,271	4,839	4,533	4,941	4,506	4,245	2,733	4,506	5,005	
日吉一坑	有煙	72,422	7,702	8,471	2,934	7,192	10,149	8,477	9,978	55,201	9,200	10,925	
	燐石	1,815	1,651	972	1,141	999	834	916	1,266	6,127	1,021	1,136	
海八坑	燐石	113	10										
	燐石	16,056	1,838	1,576	1,852	1,338	1,274	856	605	7,301	1,217	1,237	
日吉二坑	有煙	1,693	141	38	21	114	182	88	155	578	100	123	
	計	37,677	3,140	11,077	11,648	11,642	12,489	10,327	12,084	14,026	2,358	2,476	
雜炭	二坑	44	5										
	瓦尺坑	2,662	223	152	58					210	35		
	大谷坑	2,357	196	261	221	92	189	140	180	1,093	180	174	
	千鳥組	2,068	806	409	250	359	390	218	133	1,759	293	339	
	三浦炭	30	2										
	天目山	116	10										
	掃炭	966	80	144	132	111	125	107	112	731	122	175	
小計	有煙	12,258	1,022	966	661	562	704	465	425	3,783	630	682	
	計	23,330	1,944	1,220	1,007	1,076	908	968	1,331	6,870	1,135	1,252	
合計	有煙	2,193	766	692	504	555	693	381	477	3,272	345	382	
	計	12,417	1,482	1,660	1,564	1,381	1,293	1,006	723	727	1,288	1,544	
合計	有煙	49,940	4,162	3,572	3,375	3,512	2,994	2,225	2,591	12,809	2,268	2,778	
	計	72,983	6,082	5,305	4,966	5,117	5,381	4,454	5,326	30,549	5,091	5,559	
合計	有煙	43,554	3,629	4,563	3,068	5,634	4,685	5,322	30,305	4,051	6,127		
	計	24,825	2,183	2,175	2,500	1,999	2,128	1,493	1,861	12,156	2,026	2,357	
全坑出炭總計		306	306	379	392	417	429	449	425	415	415	429	

6. 竹鼓坑 出炭成績檢討表

項 目	37年度										38							
	4月		5月		6月		7月		8月		9月		10月		11月		12月	
	計畝	實績	計畝	實績	計畝	實績	計畝	實績	計畝	實績	計畝	實績	計畝	實績	計畝	實績	計畝	實績
出炭炭量數	47,868	127,478	12,281	11,456	11,810	11,706	10,562	10,492	10,604	11,107	11,267							
精炭量數	53,540	47,653	4,462	4,184	4,150	4,085	3,800	3,657	3,820	4,041	4,150							
炭量數計畝	100	92°	100	93°	100	101.7	100	98.7	100	105.5	100							
精炭量數計畝	100	92.7	100	92.7	100	92.4	100	92.4	100	96.3	100							
採炭量	0.363	0.361	0.363	0.361	0.36	0.349	0.36	0.35	0.36	0.361	0.35							
採炭率比較	100	99.4	100	99.4	100	96.9	100	97.2	100	100.0	100							
在箱並入炭	採炭天	19,528	19,185	1,627	1,599	1,509	1,568	1,378	1,345	1,407	1,420							
	採炭天	5,701	5,845	475	487	624	704	520	632	575	578							
	採炭天	8,125	8,234	677	686	650	702	650	711	650	650							
	採炭天	2,415	2,415	201	201	208	208	208	208	200	200							
	採炭天	6,404	6,254	556	521	520	468	520	464	450	445							
	計	42,178	41,983	3,516	3,474	3,510	3,645	3,276	3,364	3,225	3,220							
就炭並入炭	採炭天	14,810	12,914	1,234	1,076	1,181	1,055	1,034	1,026	1,040	1,075							
	採炭天	4,622	4,814	385	401	479	473	416	427	400	325							
	採炭天	6,620	7,348	552	612	520	648	520	653	520	644							
	採炭天	1,952	1,650	163	138	167	136	166	136	160	130							
	採炭天	5,791	5,488	482	457	468	422	462	454	405	422							
	計	33,795	32,214	2,816	2,684	2,785	2,649	2,604	2,678	2,525	2,496							
出採炭並入炭	採炭天	75.7	67.3	67.2	75.9	67.3	67.2	75.7	67.3	67.2	75.7							
	採炭天	81.1	82.4	104.2	81.1	82.4	104.2	80	84.2	118.0	80							
	採炭天	51.0	89.2	111.0	81.5	89.2	111.0	80	91.0	123.7	80							
	採炭天	50.0	64.0	84.0	68.0	84.0	80	65.4	81.4	80								
	採炭天	90.0	87.0	94.0	90.0	87.0	94.0	90	91.1	90.2	90							
	計	80.1	76.0	95.0	80.1	76.0	95.0	79.3	79.2	79.5	80.2							
能	採炭天	49,700	44,800	4,142	3,740	3,789	3,648	3,460	3,403	3,482	3,597							
	採炭天	53,540	47,653	4,462	4,184	4,150	4,085	3,800	3,657	3,820	4,041							
	採炭天	3.0	3.4	3.6	3.4	3.5	3.4	3.5	3.2	3.5	3.6							
	採炭天	9.22	9.05	9.22	9.05	9.22	9.05	9.22	9.05	9.22	9.05							
	採炭天	64.7	59.4	64.7	59.4	65.3	60.5	65.3	62.2	62.2	65.3							
	計	177.7	157.9	177.7	157.9	181.2	166.1	181.4	162.7	172.7	180.0							
採炭率比較	採炭天	32.2	30.1	32.2	30.1	30.7	29.1	30.2	28.3	29.6	31.4							

耳震

10月		9月		8月		7月		6月		5月		4月		3月		2月		1月	
実績	計画	実績	計画	実績	計画	実績	計画	実績	計画	実績	計画	実績	計画	実績	計画	実績	計画	実績	計画
12.759	10.703	9.922	11.129	11.014	66.977	67.000	11.063	11.167	11.972	12.120									
4473	2.750	3.486	2.900	3.995	23.570	23.729	3.926	2.956	4.200	4.007									
107°	150	89°	100	101.7	100	100.9	100	100.9	100	101.2									
107°	150	93°	100	102.4	100	100.7	100	100.7	100	102.5									
0.851	0.85	0.963	0.85	0.853	0.850	0.854	0.855	0.854	0.851	0.855									
100°	100	100.7	100	100.7	100	99.7	100	99.7	100	101.1									
171.7	1.440	1.466	1.500	1.507	8.846	9.090	1.474	1.515	1.620	1.545									
351	384	370	400	454	2.385	2.929	481	480	432	432									
702	648	690	750	780	4.077	4.155	690	692	610	770									
216	192	192	200	200	1.224	1.224	304	204	216	216									
486	432	428	450	450	2.858	2.740	476	457	513	486									
3472	3.096	3.146	3.300	3.291	19.890	20.138	3.815	3.856	3.591	3.449									
1211	1.080	924	1.125	1.058	6.625	6.349	1.104	1.058	1.215	1.151									
281	288	242	300	294	2305	2062	368	344	337	230									
713	518	603	600	763	3.261	4.081	543	675	632	702									
151	154	118	160	135	980	806	163	134	173	155									
461	387	384	405	442	2.573	2.605	429	434	462	437									
2.837	2.429	2.301	2.590	2.692	15.644	15.873	2.607	2.645	2.819	2.675									
99.7	75	83.0	86.0	75	66.7	94.0	74.7	69.0	95.0	74.7	69.0	95.0	75	74.0	74.7				
98.0	75	65.4	84.0	75	83.1	78.0	76.4	70.4	92.0	76.4	70.4	92.0	78	58.2	83.2				
122.0	80	91.7	122.0	80	107.0	127.0	80.0	97.0	124.0	80.0	97.0	124.0	78	91.2	111.1				
82.0	80	61.5	76.0	80	67.0	84.0	80.1	65.0	81.2	80.1	65.0	81.2	80	76.6	89.6				
109.8	90	89.7	98.7	90	98.2	109.1	90.0	95.1	101.2	90.0	95.1	101.2	90	89.9	94.6				
104.6	78.4	73.1	94.7	78.0	81.0	102.1	78.7	78.0	101.2	78.7	78.0	101.2	78.0	77.6	74.9				
4263	3.513	3.271	2.660	3.670	2.1854	2.152	3.642	3.692	3.969	4.056									
4473	2.750	3.486	3.900	3.995	23.570	23.729	3.926	2.956	4.200	4.007									
3.02	2.85	2.84	2.80	3.47	3.70	3.49	3.70	3.49	3.26	3.22									
2.76	2.27	2.51	2.27	2.67	2.27	2.60	2.27	2.60	2.20	2.20									
67.0	58.6	52.0	61.0	57.0	60.0	62.1	63.0	62.1	66.1	70.9									
186.0	167.2	142.7	174.0	161.5	177.0	170.9	177.0	170.9	188.0	198.6									
84.0	2.7	2.6	2.90	30.0	30.2	30.1	30.2	30.1	31.6	31.6									

C. 杉木二尺坑出炭成績檢討表

項目	37年度						38					
	年		月平均		4月		5月		6月		7月	
	出炭	実績	出炭	実績	出炭	実績	出炭	実績	出炭	実績	出炭	実績
出炭量出数	出炭	52572	51663	4777	4705	5744	5744	2040	4017	4224	6244	6244
	出炭	18650	16080	1608	1608	244	271	244	244	260	166	166
	出炭	27225	47743	2435	2435	2098	6785	7904	8197	7994	8100	8100
精炭出数	出炭	27225	24354	2124	2024	4200	3277	4200	4200	4200	4200	4200
	出炭	10247	8453	847	720	200	200	200	200	200	200	200
	出炭	42800	42769	3703	2504	4500	4076	4080	4080	4075	4010	4151
精炭出数出炭率比	出炭	100	87.7	100	87.7	100	74.7	100	102.5	100	102.1	102.1
	出炭	0.609	0.615	0.229	0.228	0.25	0.27	0.25	0.25	0.25	0.25	0.25
	出炭	0.531	0.523	0.531	0.53	0.53	0.53	0.53	0.53	0.53	0.53	0.53
炭質平均	出炭	0.617	0.631	0.617	0.631	0.63	0.65	0.64	0.64	0.64	0.65	0.65
	出炭	100	101.9	100	101.9	100	103.2	100	100	100	101.6	101.6
	出炭	2780	2282	873	742	1014	817	1170	1123	1250	1250	1250
炭質平均(炭質)	出炭	17620	20203	1425	1634	2104	1760	2002	2075	2050	2056	2056
	出炭	4700	4750	407	396	624	616	624	624	550	547	547
	出炭	6707	6200	566	520	804	560	804	837	575	724	724
炭質平均(炭質)	出炭	41068	40089	2423	2323	4620	3760	4460	4460	4325	4577	4577
	出炭	2437	2266	672	623	760	657	870	867	880	874	874
	出炭	14957	15210	1245	1245	1245	1245	1245	1245	1245	1245	1245
炭質平均(炭質)	出炭	4087	4552	328	378	499	356	477	432	480	377	377
	出炭	6110	5082	807	644	776	417	776	468	518	517	517
	出炭	32430	31236	2711	2608	6085	2866	6775	2247	6158	3154	3154
炭質平均(炭質)	出炭	76	80	86	76	80	75	87	87	75	70	70
	出炭	76	75	100	76	75	75	72	75	75	76	76
	出炭	82	75	117	82	82	80	82	80	82	86	86
炭質平均(炭質)	出炭	20	20	20	20	20	20	20	20	20	20	20
	出炭	72	72	96	72	72	72	72	72	72	72	72
	出炭	20	20	20	20	20	20	20	20	20	20	20
炭質平均(炭質)	出炭	420	420	420	420	420	420	420	420	420	420	420
	出炭	420	420	420	420	420	420	420	420	420	420	420
	出炭	420	420	420	420	420	420	420	420	420	420	420
炭質平均(炭質)	出炭	124	124	124	124	124	124	124	124	124	124	124
	出炭	124	124	124	124	124	124	124	124	124	124	124
	出炭	124	124	124	124	124	124	124	124	124	124	124
炭質平均(炭質)	出炭	29	26	29	26	29	29	29	29	29	29	29
	出炭	29	26	29	26	29	29	29	29	29	29	29
	出炭	29	26	29	26	29	29	29	29	29	29	29



8 探炭天籟切草推移表

竹箬坑 稼切草推移表

年 月	项目	月别									上期計	10	11	12	1	2	3	下期計	年計
		4	5	6	7	8	9	10	11	12									
36	实探天籟切草	70.7	69.2	72.2	62.9	65.2	59.4	66.5	66.3	76.3	76.2	70.2	72.6	67.6	71.3	69.1			
	实探稼切草	72.1	70.6	80.2	72.1	71.3	76.0	76.5	80.4	80.0	79.2	70.9	72.3	71.6	76.3	76.4			
37	实探天籟切草	69.3	72.7	72.6	67.8	68.2	62.2	68.9	69.2	71.4	65.5	77.9	76.6	71.3	65.9	69.5			
	实探稼切草	70.7	70.9	74.2	69.0	72.2	75.3	72.4	76.6	79.5	84.2	76.9	74.0	76.9	77.9	75.2			
38	实探天籟切草	(62.1)	(64.2)	(77.0)	(64.1)	(55.0)	(59.0)	(61.3)	(70.1)	70.0	70.0	70.0	70.0	70.0	70.0	70.0			
	实探稼切草	(70.9)	(67.5)	(77.5)	(76.7)	(59.7)	(65.0)	(69.3)	(72.9)	(72.9)	(72.9)	(72.9)	(72.9)	(72.9)	(72.9)	(72.9)			

新谷-天籟 稼切草推移表

年 月	项目	月别									上期計	10	11	12	1	2	3	下期計	年計
		4	5	6	7	8	9	10	11	12									
36	实探天籟切草	55.5	57.2	58.7	56.5	70.8	61.0	75.3	65.9	61.6	75.0	68.5	78.3	71.3	71.5	74.5			
	实探稼切草	72.0	82.1	89.0	87.0	72.1	76.1	79.4	72.1	87.1	82.8	72.1	70.9	69.5	77.1	78.0			
37	实探天籟切草	62.6	62.7	72.4	64.3	76.1	62.4	75.9	65.9	65.4	56.4	66.5	68.0	66.1	61.6	68.2			
	实探稼切草	70.4	70.0	76.5	70.7	70.8	71.2	76.3	66.5	84.5	76.1	64.7	58.8	74.0	70.7	72.3			
38	实探天籟切草	70.5	67.3	62.4	60.3	58.5	61.7	63.2	52.4										
	实探稼切草	68.9	68.6	72.9	70.9	64.6	72.5	69.8	70.6										

日吉-天籟 稼切草推移表

年 月	项目	月别									上期計	10	11	12	1	2	3	下期計	年計
		4	5	6	7	8	9	10	11	12									
36	实探天籟切草	72.2	72.5	(81.8)	(66.0)	(72.3)	(69.0)	(71.0)	(76.7)	(72.7)	(69.2)	(70.1)	(72.0)	(80.8)	(75.2)	(74.3)			
	实探稼切草	76.0	72.1	(51.4)	(70.1)	(78.6)	(70.0)	(77.0)	(79.3)	(76.6)	(70.0)	(81.1)	(84.4)	(81.1)	(84.1)	(82.7)			
37	实探天籟切草	(84.8)	(82.5)	(77.4)	(84.7)	(86.7)													
	实探稼切草	(82.0)	(75.5)	(86.4)	(89.3)	(80.5)													
38	实探天籟切草	89.1	10.1	10.1	10.1	10.1	10.1	10.1	10.1	10.1	10.1	10.1	10.1	10.1	10.1	10.1			
	实探稼切草	89.1	10.1	10.1	10.1	10.1	10.1	10.1	10.1	10.1	10.1	10.1	10.1	10.1	10.1	10.1			

8. () 付 曜 曜 曜 曜

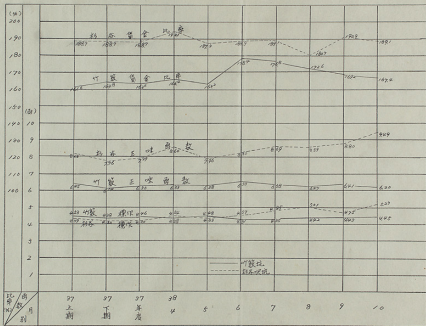
C 探炭夫能率 基金調查表

項目別	採掘別	出炭函数			音 籍 費			一人當 出炭函数			一人當 音籍費			比 較 (%)									
		基本函数	基味函数	基味函数	切實	附收	總計	基本函数	基味函数	基味函数	音籍費 (1)	音籍費	總計	採炭函数	音籍費	總計	採炭函数	音籍費	總計				
山	37	4	12307	55000	112000	6.6 ²	77000 ⁴⁹	15.11	8.09	379.03	518230	4.06	2.51	6.58	1204	20	1208	59.1	100.0	163.2			
		4	1000	5000	9900	6.5 ⁸	6500 ¹⁶	100.0	100.0	20.00	100.00	1.00	0.50	1.50	100.0	100.0	100.0	100.0	100.0	100.0			
		5	700	3500	7000	6.4 ²	6400 ¹⁶	80.0	80.0	20.00	100.00	1.00	0.50	1.50	100.0	100.0	100.0	100.0	100.0	100.0			
		6	1000	5000	10000	6.5 ⁸	6500 ¹⁶	100.0	100.0	20.00	100.00	1.00	0.50	1.50	100.0	100.0	100.0	100.0	100.0	100.0	100.0		
		7	1100	5500	11000	6.6 ²	6600 ¹⁶	110.0	110.0	20.00	110.00	1.10	0.55	1.65	110.0	110.0	110.0	110.0	110.0	110.0	110.0		
		8	1200	6000	12000	6.7 ²	6700 ¹⁶	120.0	120.0	20.00	120.00	1.20	0.60	1.80	120.0	120.0	120.0	120.0	120.0	120.0	120.0	120.0	
		9	1300	6500	13000	6.8 ²	6800 ¹⁶	130.0	130.0	20.00	130.00	1.30	0.65	1.95	130.0	130.0	130.0	130.0	130.0	130.0	130.0	130.0	
		10	1400	7000	14000	6.9 ²	6900 ¹⁶	140.0	140.0	20.00	140.00	1.40	0.70	2.10	140.0	140.0	140.0	140.0	140.0	140.0	140.0	140.0	
		坑	38	10	1100	5500	11000	6.6 ²	6600 ¹⁶	110.0	110.0	20.00	110.00	1.10	0.55	1.65	110.0	20	110.0	110.0	110.0	110.0	110.0
				11																			
12																							
1																							
2																							
3																							
4																							
5																							
杉	39			4	6306	31500	63000	6.3 ²	63000 ¹⁶	90.0	90.0	190.00	90000	4.00	2.05	7.99	1000	30	1000	70.2	100.0	100.0	
				5	650	3250	6500	6.5 ²	6500 ¹⁶	100.0	100.0	20.00	100.00	1.00	0.50	1.50	100.0	30	100.0	100.0	100.0	100.0	
		6	700	3500	7000	6.7 ²	6700 ¹⁶	110.0	110.0	20.00	110.00	1.10	0.55	1.65	110.0	30	110.0	110.0	110.0	110.0			
		7	750	3750	7500	6.8 ²	6800 ¹⁶	120.0	120.0	20.00	120.00	1.20	0.60	1.80	120.0	30	120.0	120.0	120.0	120.0			
		8	800	4000	8000	6.9 ²	6900 ¹⁶	130.0	130.0	20.00	130.00	1.30	0.65	1.95	130.0	30	130.0	130.0	130.0	130.0			
		9	850	4250	8500	7.0 ²	7000 ¹⁶	140.0	140.0	20.00	140.00	1.40	0.70	2.10	140.0	30	140.0	140.0	140.0	140.0			
		10	900	4500	9000	7.1 ²	7100 ¹⁶	150.0	150.0	20.00	150.00	1.50	0.75	2.25	150.0	30	150.0	150.0	150.0	150.0			
		11	950	4750	9500	7.2 ²	7200 ¹⁶	160.0	160.0	20.00	160.00	1.60	0.80	2.40	160.0	30	160.0	160.0	160.0	160.0			
		12	1000	5000	10000	7.3 ²	7300 ¹⁶	170.0	170.0	20.00	170.00	1.70	0.85	2.55	170.0	30	170.0	170.0	170.0	170.0			
		三	40	4	6306	31500	63000	6.3 ²	63000 ¹⁶	90.0	90.0	190.00	90000	4.00	2.05	7.99	1000	30	1000	70.2	100.0	100.0	
5	650			3250	6500	6.5 ²	6500 ¹⁶	100.0	100.0	20.00	100.00	1.00	0.50	1.50	100.0	30	100.0	100.0	100.0	100.0			
6	700			3500	7000	6.7 ²	6700 ¹⁶	110.0	110.0	20.00	110.00	1.10	0.55	1.65	110.0	30	110.0	110.0	110.0	110.0			
7	750			3750	7500	6.8 ²	6800 ¹⁶	120.0	120.0	20.00	120.00	1.20	0.60	1.80	120.0	30	120.0	120.0	120.0	120.0			
8	800			4000	8000	6.9 ²	6900 ¹⁶	130.0	130.0	20.00	130.00	1.30	0.65	1.95	130.0	30	130.0	130.0	130.0	130.0			
9	850			4250	8500	7.0 ²	7000 ¹⁶	140.0	140.0	20.00	140.00	1.40	0.70	2.10	140.0	30	140.0	140.0	140.0	140.0			
10	900			4500	9000	7.1 ²	7100 ¹⁶	150.0	150.0	20.00	150.00	1.50	0.75	2.25	150.0	30	150.0	150.0	150.0	150.0			
11	950			4750	9500	7.2 ²	7200 ¹⁶	160.0	160.0	20.00	160.00	1.60	0.80	2.40	160.0	30	160.0	160.0	160.0	160.0			
12	1000			5000	10000	7.3 ²	7300 ¹⁶	170.0	170.0	20.00	170.00	1.70	0.85	2.55	170.0	30	170.0	170.0	170.0	170.0			
坑	41			4	6306	31500	63000	6.3 ²	63000 ¹⁶	90.0	90.0	190.00	90000	4.00	2.05	7.99	1000	30	1000	70.2	100.0	100.0	
		5	650	3250	6500	6.5 ²	6500 ¹⁶	100.0	100.0	20.00	100.00	1.00	0.50	1.50	100.0	30	100.0	100.0	100.0	100.0			
		6	700	3500	7000	6.7 ²	6700 ¹⁶	110.0	110.0	20.00	110.00	1.10	0.55	1.65	110.0	30	110.0	110.0	110.0	110.0			
		7	750	3750	7500	6.8 ²	6800 ¹⁶	120.0	120.0	20.00	120.00	1.20	0.60	1.80	120.0	30	120.0	120.0	120.0	120.0			
		8	800	4000	8000	6.9 ²	6900 ¹⁶	130.0	130.0	20.00	130.00	1.30	0.65	1.95	130.0	30	130.0	130.0	130.0	130.0			
		9	850	4250	8500	7.0 ²	7000 ¹⁶	140.0	140.0	20.00	140.00	1.40	0.70	2.10	140.0	30	140.0	140.0	140.0	140.0			
		10	900	4500	9000	7.1 ²	7100 ¹⁶	150.0	150.0	20.00	150.00	1.50	0.75	2.25	150.0	30	150.0	150.0	150.0	150.0			
		11	950	4750	9500	7.2 ²	7200 ¹⁶	160.0	160.0	20.00	160.00	1.60	0.80	2.40	160.0	30	160.0	160.0	160.0	160.0			
		12	1000	5000	10000	7.3 ²	7300 ¹⁶	170.0	170.0	20.00	170.00	1.70	0.85	2.55	170.0	30	170.0	170.0	170.0	170.0			

1. 行號坑..... 杉名及尺量(50mm)形式 30x 甲乙=交番 3x5 炭 } 基準
 2. 杉名坑..... 杉名及尺量(50mm)形式 30x 甲乙=交番 3x5 炭 } 基準

臨時大倉

d 标准煤作能率及品质综合与实绩比较



3 生産原価推移表

a 標準別生産原価推移表

期別 標準別	37年度										38						
	年 訖					月 平均					上						
	4月		5月		6月		4月		5月		6月		出成				
品名	金額	比重	品名	金額	比重	品名	金額	比重	品名	金額	比重	品名	金額	比重			
片皮原価	420.445	20.87519	4020	8.657	35.060.091	4020	8.471	35.464.148	4107	8.924	37.718.788	4221	8.192	36.274.475	3746	10.	
海八流	16.556	20.87552	1301	1330	1,741.296	1801	1576	1,665.279	1343	1.552	1,608.605	1038	1000	1,508.209	1124	1.	
一 流	2797	2,104.822	1182	665	758.738	1182	972	1,270.710	1004	1,141	1,849.400	1446	378	1,791.670	1738		
旧海流(新)	113	615.907	5457	10	51,326	5457											
粒 炭	22.63	1,972.122	1576	1022	1,610.107	1576	966	1,512.010	1566	661	1,044.570	1480	582	784.020	1,047		
準原価	185.654	470.013	712	3242	11,722	32,167.558	1242	12,005	32,941.147	3227	12,200	42,016.471	3459	12070	40,266.284	5371	12.
起 算	40.362	17.527177	123	11864	1,460.578	123	1224	1,210.223	150	12,309	650.406	53	12,244	724.979	60	18.	
山元原価	40.062	487.527.089	3425	11864	40,620.156	3425	4245	41,151.970	3477	12,009	42,666.877	3466	12,244	41,101.233	3360	18.	

期別 標準別	37年度										38				
	年 訖					月 平均					上				
	4月		5月		6月		4月		5月		6月		出成		
品名	金額	比重	品名	金額	比重	品名	金額	比重	品名	金額	比重	品名	金額	比重	
物品費	96.672	72.0	927	0.056.060	927	0.077.206	956	0.762.019	1103	0.148.922	886				
山元費	172,946.57	2.085	10,107.807	2.085	118,144.459	2.142	17,150.764	2.144	18,051.064	2.051					
経 費	115,197.701	1.105	8,894.975	1.105	10,248.137	1.105	10,562.643	1.101	10,079.506	1.097					
控除額	2,038.977	87	782.031	87	1,025.694	127	952.438	107	805.077	80					
片皮原価	420.073.197	4020	35.076.091	4020	35,464.148	4107	37,718.788	4221	36,274.475	3746					

期別 標準別	37年度										38			
	年 訖					月 平均					上			
	4月		5月		6月		4月		5月		6月		出成	
品名	金額	比重	品名	金額	比重	品名	金額	比重	品名	金額	比重	品名	金額	比重
物品費	115,291.411	870	9,607.617	870	9,208.915	771	9,687.144	707	8,946.003	733				
山元費	232,007.152	1,622	19,348.929	1,622	19,012.502	1,577	19,447.070	1,614	19,911.001	1,622				
経 費	140,778.303	1,046	12,414.441	1,046	13,025.707	1,152	14,065.073	1,142	12,942.146	1,061				
控除額	2,038.977	63	752.031	63	1,025.694	85	952.438	77	805.077	66				
山元原価	487,527.089	3,425	40,620.156	3,425	41,151.970	3,477	42,666.877	3,466	41,101.233	3,360				

年度																	
7月																	
金額		毛当	出产量	8月		9月		式		平均		10月					
金額	毛当	金額	毛当	金額	毛当	金額	毛当	金額	毛当	金額	毛当	金額	毛当				
127	1875.810	1200	8.477	27.572.273	4432	9.978	27.770.724	3785	55.201	22.4711.218	4.072	9.210	27.451.070	4.024	10.925	27.576.974	3.625
270	1.522.132	1208	8.56	1.224.706	1453	6.05	1.250.977	1.822	7.301	8.804.048	1.26	12.17	1.467.475	1206	12.27	1.816.112	1.460
809	1.507.073	1302	9.16	1.779.466	1943	12.66	2.052.401	1.621	8.127	10.098.908	1.648	10.21	1.603.151	1.648	1.106	2.117.076	1.864
794	1.020.220	1448	4.45	674.140	4.45	4.25	670.260	1.504	3.783	5.622.160	1.505	6.50	949.690	1.505	6.82	978.400	1.455
261	4.065.035	3450	10.794	41.522.805	2.450	12.354	41.765.342	3.101	22.412	249.302.114	3.443	22.668	41.551.186	3.443	13.980	44.506.072	3.104
143	917.960	267	10.802	960.907	87	12.509	1.516.624	12.1	23.010	5.991.119	02	12.168	998.520	82	14.103	941.719	67
149	44.903.295	3423	10.802	42.213.492	3708	12.509	42.201.966	3.460	23.010	255.298.233	1.978	12.168	42.549.706	3.497	14.103	45.447.791	3.222

年度													
7月													
金額		毛当	8月		9月		式		平均		10月		
金額	毛当	金額	毛当	金額	毛当	金額	毛当	金額	毛当	金額	毛当	金額	毛当
10.149	毛		9.978	毛		55.201	毛		9.210	毛		10.925	毛
2.205.971	207	8.074.460	752	7.760.774	794	50.449.632	914	8.408.272	914	9.915.029	803		
20.425.571	2013	19.708.014	2.842	20.115.878	2.016	116.391.590	2.189	19.993.588	2.189	20.589.699	1.865		
10.791.388	1063	10.423.514	1.230	10.328.910	1.035	62.424.008	1.131	10.464.582	1.131	10.366.825	949		
506.460	30	628.715	74	634.828	64	4.553.952	82	758.992	82	674.519	64		
39.918.910	2933	37.572.273	4432	37.770.724	3785	22.4711.218	4.072	37.451.070	4.072	39.576.974	3.625		

年度													
7月													
金額		毛当	8月		9月		式		平均		10月		
金額	毛当	金額	毛当	金額	毛当	金額	毛当	金額	毛当	金額	毛当	金額	毛当
12.143	毛		10.802	毛		12.509	毛		12.168	毛		14.103	毛
10.074.843	167	9.505.029	887	9.650.550	722	57.233.358	784	9.538.693	784	11.304.899	803		
21.995.944	1628	21.307.518	1.975	22.506.987	1.799	124.130.330	1.699	20.671.722	1.699	22.274.716	1.579		
14.019.568	1067	11.919.666	1104	11.749.257	940	78.588.497	1.077	13.098.083	1.076	12.542.695	889		
506.460	30	628.715	74	634.828	64	4.553.952	82	758.992	82	674.519	64		
44.782.295	3423	42.213.492	3708	42.201.966	3.460	255.298.233	3.497	42.549.706	3.497	45.447.791	3.222		

要素別生産原価推移表 (山元総原価)

要素別	期別 年度別	87年度										88
		年 記		月 平均		4 月		5 月		6 月		
		142,362 円		11,863 円		12,043 円		12,509 円		12,204 円		
		金額	屯石	金額	屯石	金額	屯石	金額	屯石	金額	屯石	
初 品 費	木竹類	46,314,562	825	3,339,457	325	3,453,400	297	2,315,021	269	2,379,181	270	
	木炭類	12,697,253	104	1,236,424	104	1,107,567	93	1,403,644	114	1,123,326	92	
	大葉類	30,297,201	213	2,720,933	213	2,604,910	223	2,691,289	219	2,806,209	230	
	電気用品	2,034,674	50	370,390	50	330,365	47	372,346	34	224,695	27	
	五金器具類	5,566,539	39	463,332	39	230,190	21	427,569	36	374,243	31	
	ガラス類	5,11,820	4	42,615	4	49,075	4	42,334	4	35,239	3	
	油 類	1,742,377	14	161,365	14	166,604	14	172,325	14	145,032	12	
	石 炭	2,517,611	13	209,301	13	306,417	25	375,673	30	261,477	21	
	事務所用品	1,069,934	7	39,165	7	94,337	3	92,962	3	33,326	7	
	其 他	5,159,777	36	429,931	36	444,150	37	464,923	33	392,276	32	
	計	115,271,411	310	9,607,617	310	9,230,915	271	9,607,144	297	8,946,333	283	
	労 務 費	給与類	22,090,701	153	1,340,374	153	1,336,909	153	1,292,600	157	1,337,634	151
		賃金	22,025,412	500	6,027,117	500	6,212,177	516	6,273,477	551	6,466,079	530
		福利	30,328,013	212	2,519,663	212	2,442,793	203	2,694,242	219	2,663,275	214
		福利	22,393,240	200	2,366,103	200	2,112,634	175	1,936,342	157	2,334,951	193
福利		22,214,693	133	1,331,225	133	2,227,336	135	2,235,276	136	2,336,522	135	
福利		7,994,732	36	666,229	36	603,030	30	603,030	34	603,030	37	
福利		17,052,376	120	1,421,615	120	1,333,030	103	1,333,030	103	1,333,030	106	
福利		15,625,235	110	1,336,270	110	369,230	72	361,140	70	301,030	74	
福利		16,317,673	115	1,333,333	115	1,411,143	117	1,452,021	110	1,453,940	120	
計		22,207,152	1622	19,333,929	1622	19,012,302	1379	19,067,033	1614	19,411,031	1622	
経 費		支払修繕料	2,770,333	21	247,793	21	222,915	19	229,345	19	157,430	13
		支払電力料	2,767,701	131	2,147,333	31	2,323,332	193	2,664,317	216	2,631,514	235
		支払諸費	101,913	1	3,473	1	12,409	1				
		支払通信費	1,133,660	3	99,333	3	33,049	7	36,333	7	33,453	7
		租税公課	7,041,594	55	656,799	55	604,596	57	733,047	62	669,615	55
	減価償却費	5,595,003	30	4,622,717	30	5,030,333	415	5,030,333	406	5,133,030	410	
	其 他	5,546,437	30	4,622,033	30	5,599,423	460	5,323,771	432	4,402,044	361	
	計	143,773,333	1,046	12,414,441	1,046	13,375,737	1,132	14,065,073	1,132	12,949,146	1,061	
	控除費	2,333,977	63	722,333	63	1,025,634	35	932,423	77	333,333	66	
	山元原価	437,337,333	3,425	40,623,156	3,425	41,151,370	3,477	42,666,377	3,466	41,001,233	3,360	



年度

7月		8月		9月		10月		平均		10月	
12.140 元		10.802 元		12.507 元		70.010 元		12.160 元		14.103 元	
金額	屯石	金額	屯石	金額	屯石	金額	屯石	金額	屯石	金額	屯石
3692.550	261	4797.355	346	8795.790	519	31,602.255	296	3,610.076	296	4,000.043	219
1449.937	110	1,206.211	112	922.121	77	7,169.610	90	1,194.925	90	1,000.910	71
2,051.310	217	2,720.338	252	3,124.051	250	16,078.105	231	1,210.017	231	3,650.232	259
503.905	44	589.022	50	266.415	23	3,261.648	45	543.600	45	385.735	27
519.770	40	457.507	42	273.009	30	2,412.921	33	402.154	33	472.812	24
21.275	2	61.097	6	17.796	1	228.126	3	00.020	0	72.657	5
170.022	14	163.140	15	142.040	11	968.628	13	161.437	13	400.500	29
216.980	16	109.199	13	130.770	11	1,433.737	20	280.956	20	204.466	14
06.257	7	100.499	7	64.714	7	342.115	7	90.322	7	95.664	7
467.066	36	459.795	42	579.990	41	2,736.200	30	456.035	30	474.000	24
10,074.043	767	9,585.023	697	9,690.550	722	57,223.358	704	9,509.939	704	11,324.899	803
1,025.206	109	1,294.236	179	2,104.053	171	11,581.518	150	1,921.920	150	1,082.947	104
7,363,190	560	6,590,178	610	7,030,510	562	40,444,707	554	6,740,705	554	7,048,070	520
2,940,945	244	2,601,350	239	2,605,435	212	16,144,207	221	2,690,715	221	3,011,007	199
2,510,293	191	2,809,566	263	3,458,799	276	15,216,505	209	2,805,921	209	3,320,575	235
2,367,214	180	2,505,571	232	2,900,471	233	14,679,860	201	2,446,643	201	2,420,856	173
600,520	46	560,000	52	614,194	49	3,582,194	49	597,032	49	570,000	40
1,000,000	99	1,120,000	104	1,120,000	90	7,443,322	102	1,240,565	102	1,240,000	88
957,050	73	850,000	79	910,600	73	5,356,340	73	892,720	73	1,182,150	84
1,520,066	116	2,125,509	197	1,657,703	133	9,332,447	102	1,605,400	132	1,700,071	126
2,129,344	1628	2,133,758	1925	22,506,907	1,799	124,030,330	1,699	20,671,722	1,699	22,274,716	1,719
292,010	22	110,900	11	34,520	3	1,051,050	14	175,310	14	116,276	8
3,034,739	221	2,454,113	227	3,619,014	209	15,733,322	216	2,632,232	216	2,634,606	187
1,150						13,509				71,099	5
80,950	6	102,979	10	93,521	7	540,005	7	90,147	7	91,246	6
718,016	55	631,041	50	604,112	55	4,150,427	57	691,730	57	747,678	53
5,000,000	301	5,000,000	463	5,100,000	400	20,000,000	411	5,000,000	411	5,000,000	355
4,022,453	322	3,616,445	305	3,277,290	266	27,090,436	371	4,516,404	371	3,881,210	275
14,019,500	1067	11,98,666	1,014	11,758,257	940	70,500,497	1,076	13,090,003	1,076	12,542,695	899
806,460	39	620,715	50	694,028	57	4,553,922	62	750,992	62	694,519	49
44,903,295	3,423	42,219,492	3,900	43,201,966	3,460	235,290,233	2,497	42,549,706	2,497	45,447,791	3,222

4. 現在人員配置表

a 職 銜 綜合人員配置表

昭和20年 11月 6日現在

課 別	職 別	職 銜					在 籍 職 員				借 用 員				總 計			
		社 員	課 長	課 長 補 佐	課 長 補 佐 補 佐	合 計	地 內	地 外	合 計	地 內	地 外	合 計						
銜 務 課	行 政 班	/	/	4	6	0	0	/	0	4	4	0	0	4	10			
	行 政 班 補 佐	/	/	0	11	11	100			100	0	0	100	100				
	日 台 班		/	/	/	/				0	1	1	2	4				
	日 台 班 補 佐									1	1	1	1	4				
	銜 務 班	/				/	0	0	0		/	/	/	3				
課	計	/	2	4	12	10	19	206	0	1	4	200	104	1	0	4	100	397
	休 假 課			2	2	2	/	/	/									0
銜 務 課	行 政 班		/	/	2	2	17	10	27	27			6	5	11	11	40	
	一 班 (日 台)						/	/	/	/			7	2	9	9	10	
	本 班 補 佐		/	/	2	2	7	10	17	17			9	12	21	21	40	
	本 班	/		2	3	3	16	1	17	17			/	/	1	1	2	
	計 (日 台)	/				/	5	1	6	6			20	20	20	20	31	
計	/	/	2	4	7	0	46	22	68	68			22	44	66	66	142	
工 作 課	機 械	/		/	/	2	11	16	16	27			7	7	7	7	36	
	電 氣	/	/	/	2	2	16	3	0	19							15	
	電 器		/	/	/	/	11	2	13	13			2	2	2	2	16	
	計	/	/	2	4	5	21	30	2	32	32		9	9	9	9	67	
全	電 氣 (日 台)	/	2	2	5	5	4	1	5	5			1	2	3	3	10	
	電 氣 班	/	/	/	0	0	0	0	0	0			/	1	1	1	0	
專 務 課	總 務	/	/	/	/	/	/	2	2	2			2	2	4	4	7	
	醫 務 班	/	/	3	4	6	7	1	8	8			9	7	16	16	30	
	自 動 車						2	2	2	2			/	/	1	1	0	
	經 理	/		2	2	0	1	1	2	2			2	2	2	2	7	
	記 帳 所		/	/	2	2	2	2	2	2			2	10	12	12	16	
計	2	0	2	7	12	15	15	0	19	19			15	25	40	40	74	
病 院	計		/	/	4	4		2	2	2			1	9	10	10	17	
	合 計	0	0	10	20	47	0	0	257	99	32	101	100	104	49	0	122	666

在籍坑外快糧的率推稱表

月別	37年度			38年度													
	季別	季別	季別	4	5	6	7	8	9	10	11	12	1	2	3	季別	
伍拾	男	227	202	228	666	641	640	666	682	612	627	621					
	女						920	100	958	960	960	962					
保赤	男	222	226	227	100	100	100	100	100	100	100	100					
	女																
檢運	男	227	222	220	217	217	227	212	201	222	215	215					
	女	260	222	227	207	220	222	222	222	222	222	222					
送炭	男	226	221	225	220	227	225	225	226	227	227	227					
	女	223	227	225	100	226	226	226	226	100	221	100					
分析	男	227	227	225	220	222	222	222	222	222	222	222					
	女	227	222	225	220	222	222	222	222	222	222	222					
散飯	男	221	220	225	227	227	227	227	227	227	227	227					
	女																
電光	男	222	222	222	220	226	227	227	227	227	227	227					
	女																
蒸膳	男	220	222	227	220	227	226	227	227	227	227	227					
	女	222	221	221	222	222	222	222	222	222	222	222					
全區	男	222	222	222	222	222	222	222	222	222	222	222					
	女																
資料	男	222	226	222	222	222	222	222	222	222	222	222					
	女																
庶務	男	222	225	222	222	222	222	222	222	222	222	222					
	女																
事務	男	226	221	222	222	222	222	222	222	222	222	222					
	女	225	222	222	222	222	222	222	222	222	222	222					
自衛隊	男	222	222	222	222	222	222	222	222	222	222	222					
	女																
經理	男	222	222	222	222	222	222	222	222	222	222	222					
	女																
豆炭	男	222	222	222	222	222	222	222	222	222	222	222					
	女																
南橋所	男	222	226	222	222	222	222	222	222	222	222	222					
	女	221		221													
病院	男	222	222	222	222	222	222	222	222	222	222	222					
	女																
坑外計	男	226	222	222	222	222	222	222	222	222	222	222					
	女	226	222	222	222	222	222	222	222	222	222	222					

d 臨時抗大校務工作推移表

職別	性別	37年度			38年度																	
		10	11	12	1	2	3	4	5	6	7	8	9	10	11	12	1	2	3	合計		
秘書	男	26.9		20.9									26.0	26.0	20.0							
	女	27.9	26.8	27.0	26.1	24.0	28.0	100.0	22.0	22.0	22.0	22.0	22.0	22.0	22.0	22.0	22.0	22.0	22.0	22.0	22.0	22.0
保安	男																					
	女																					
檢運	男	28.0	25.0	26.0	25.5	22.8	14.0	26.6	26.9	27.0	20.0	20.0	20.0	20.0	20.0	20.0	20.0	20.0	20.0	20.0	20.0	20.0
	女	26.7	22.6	26.2	22.6	20.0	20.0	20.0	20.0	20.0	20.0	20.0	20.0	20.0	20.0	20.0	20.0	20.0	20.0	20.0	20.0	20.0
送炭	男																					
	女																					
分析	男																					
	女																					
機械	男	22.2	22.0	22.1	26.2	24.2	22.2	26.1	22.2	22.2	22.2	22.2	22.2	22.2	22.2	22.2	22.2	22.2	22.2	22.2	22.2	22.2
	女																					
電氣	男	100.0	22.7	22.2																		
	女																					
事務	男	28.6	100.0	22.3	26.1	100.0	100.0	22.1	100.0	100.0	100.0	100.0	100.0	100.0	100.0	100.0	100.0	100.0	100.0	100.0	100.0	100.0
	女																					
企画	男	22.9	26.9	22.0	22.0	100.0							26.0	22.0	22.0							
	女	22.2	22.7	26.3	22.2	22.2	100.0	22.1	100.0	26.0	26.0	26.0	26.0	26.0	26.0	26.0	26.0	26.0	26.0	26.0	26.0	26.0
資料	男	20.2	22.6	22.0	26.1	20.2	22.0	22.0	22.0	22.0	22.0	22.0	22.0	22.0	22.0	22.0	22.0	22.0	22.0	22.0	22.0	22.0
	女	20.2	22.2	22.6	22.0	100.0	22.0	22.0	22.0	22.0	22.0	22.0	22.0	22.0	22.0	22.0	22.0	22.0	22.0	22.0	22.0	22.0
庶務	男	22.2	22.8	22.9	26.1	22.0	100.0	100.0	22.2	22.2	22.2	22.2	22.2	22.2	22.2	22.2	22.2	22.2	22.2	22.2	22.2	22.2
	女	22.2	22.2	22.2	100.0	22.2	100.0	100.0	100.0	100.0	100.0	100.0	100.0	100.0	100.0	100.0	100.0	100.0	100.0	100.0	100.0	100.0
勞務	男	22.2	22.2	22.2	100.0	22.2	22.2	22.2	22.2	22.2	22.2	22.2	22.2	22.2	22.2	22.2	22.2	22.2	22.2	22.2	22.2	22.2
	女	22.2	22.2	22.2	22.2	22.2	22.2	22.2	22.2	22.2	22.2	22.2	22.2	22.2	22.2	22.2	22.2	22.2	22.2	22.2	22.2	22.2
印刷	男		22.0	22.0	100.0	22.0	22.0	100.0	22.0	22.0	22.0	22.0	22.0	22.0	22.0	22.0	22.0	22.0	22.0	22.0	22.0	22.0
	女																					
經理	男	22.2	26.0	22.6																		
	女	22.2	22.2	22.2	22.0	22.0	26.0	22.0	22.0	22.0	22.0	22.0	22.0	22.0	22.0	22.0	22.0	22.0	22.0	22.0	22.0	22.0
豆炭	男	22.2	22.2	22.2	22.2	22.2	22.2	22.2	22.2	22.2	22.2	22.2	22.2	22.2	22.2	22.2	22.2	22.2	22.2	22.2	22.2	22.2
	女	22.2	22.2	22.2	22.2	22.2	22.2	22.2	22.2	22.2	22.2	22.2	22.2	22.2	22.2	22.2	22.2	22.2	22.2	22.2	22.2	22.2
印刷所	男	22.2	22.2	22.2	22.2	22.2	22.2	22.2	22.2	22.2	22.2	22.2	22.2	22.2	22.2	22.2	22.2	22.2	22.2	22.2	22.2	22.2
	女	22.2	22.2	22.2	22.2	22.2	22.2	22.2	22.2	22.2	22.2	22.2	22.2	22.2	22.2	22.2	22.2	22.2	22.2	22.2	22.2	22.2
病院	男	100.0	22.6	22.2	100.0	100.0	100.0	100.0	100.0	100.0	100.0	100.0	100.0	100.0	100.0	100.0	100.0	100.0	100.0	100.0	100.0	100.0
	女	22.6	22.0	22.0	22.9	22.0	22.0	22.0	22.0	22.0	22.0	22.0	22.0	22.0	22.0	22.0	22.0	22.0	22.0	22.0	22.0	22.0
抗外計	男	22.2	22.2	22.2	22.2	22.2	22.2	22.2	22.2	22.2	22.2	22.2	22.2	22.2	22.2	22.2	22.2	22.2	22.2	22.2	22.2	22.2
	女	22.2	22.2	22.2	22.2	22.2	22.2	22.2	22.2	22.2	22.2	22.2	22.2	22.2	22.2	22.2	22.2	22.2	22.2	22.2	22.2	22.2

6. 採伐率の検討

2. 採伐率の検討

昭和28年10月21日現在

	苗木 採伐率	苗木					苗木					合計					
		5	4	3	2~0	計	5	4	3	2~0	計	5	4	3	2~0	計	
林	採 伐	77	2	7	9	67	81	2	2	4	39	47	10	9	19	26	128
	採 伐	77	2	2	7	63	80	1	1	6	39	47	10	13	15	92	111
	採 伐	80	3	5	3	31	42	2	1	17	20	3	7	40	48	62	62
	採 伐	80	1	1	1	6	8			2	2	1	1	2	3	10	10
	採 伐	86	2		2	6	10		1	2	2	6	2	1	4	5	15
	採 伐	86				1	1			1	1					2	2
	採 伐	86			1	1	2								1	1	2
	採 伐	86		1	4	4	9			6	6		1	4	10	16	20
	採 伐	86		1		11	12			8	8				1	19	20
	採 伐	86	2	2		7	11					2	2		7	11	11
採 伐	86	1			9	10					1			9	10	10	
採 伐	86	18	19	27	126	180	2	6	10	114	126	21	26	40	282	326	
林	採 伐	90	1			3	4			4	4	1			7	8	8
	採 伐	90				1	1								1	1	1
	採 伐	90	1	2	7	16	26		2	6	16	22	1	4	12	30	37
	採 伐	90	2	4	1	13	20	2	3	8	26	34	4	12	9	19	24
	採 伐	90	6	4	4	3	17					6	4	4	3	17	17
	採 伐	90			1	2	3								1	2	3
	採 伐	90	1	2		10	14			8	8	1	3		18	22	22
	採 伐	90				3	3								3	3	3
	採 伐	90	2			11	13			2	2	2			13	15	15
	採 伐	90				4	4			2	2				6	6	6
林	採 伐	90		1	2	3	3	2		1	3	2		1	3	6	6
	採 伐	90		1	1	2	2			4	4			1	6	6	6
	採 伐	90			2	6	8			16	16			3	20	23	23
	採 伐	90				2	2			1	1				3	3	3
	採 伐	90			2	2	2			2	2				4	4	4
	採 伐	90								3	3				3	3	3
	採 伐	90			2	2	2			13	13				16	16	16
	採 伐	90			2	2	2		1	9	10		1		11	12	12
	採 伐	90	11	16	18	81	126	4	11	13	126	152	16	26	31	126	152
	採 伐	90				7	7			17	17	26	26	41	71	97	104

女院内文部格別年表

職種名	氏名	年 齢 (%)					備 考	職種名	氏名	年 齢 (%)					備 考							
		1月-6月	7月	8月	9月	10月				1月-6月	7月	8月	9月	10月								
短大生	松岡正利	67	0	0	0	0	}	未卒大	生田日出男	70	67	60	50	70	+							
	藤沢健一	66	0	0	0	0			}	通短大	後藤正治	65	61	55	76	61	}					
	新原秀夫	67	74	66	0	70					勝部重男	66	70	67	64	74						
	織田勇夫	69	66	60	70	66					}	大工大	田中宗利	62	70	76		100	61	+		
	石丸敏夫	71	0	0	0	0							}	専 科	大田尚次	60		70	60	68	76	+
	杉本正男	76	64	67	76	69									(臨時文)							
大野年雄	70	76	0	0	0	}	短大生	村上信哉	70	0					0	0	77	}				
上田 勇	66	0	0	0	61			渡部正二	76	63	0	68	74	+								
渡 藤 清	74	64	72	76	0			}	短大生	友石光利	77	70	0	71	74	}						
田中忠勝	61	68	67	0	74					山本 勲	76	76	70	77	+							
井手 潤	76	74	61	76	66					}	短大生	林田 博	76	63	64		74		7	+		
竹野芳雄	71	66	76	60	74							}	短大生	筒 丸 久	70		67		60	60	68	+
野井忠晴	66	0	0	0	0	}	此種文							中島壮市	70		66	71	76	66	}	
橋本幸春	77	74	76	60	70			松岡 正	76					61	67	76	70					
今村 龍也	64	70	71	60	70	}	短大生	豊島猛虎	68	74	61	0	0	+								
短大生	松白清茂	62	74	71	72			63	}	}	}	}	}	}	}							
	彌日若吾	68	66	62	66			67														
}	月足利男	60	0	0	68			66	}	}	}	}	}	}	}							
	服石喜雄	66	70	61	68			0														
此種大	若下光義	60	70	71	60			60	}	}	}	}	}	}	}							
	新原秀信	0	0	68	74	67																
	太田 亨	76	0	0	0	0																
}	田中和昭	77	67	60	0	0	}	}	}	}	}	}	}									
	溝口 忠	66	60	76	60	70																
	有村義美	70	66	74	76	70								}								
	原田俊明	0	0	0	66	61																
	水光義人	66	67	76	64	70																

○ 海外大抵族裔考志

職姓名	氏	石	純 業 存 (%)					備考	職姓名	氏	石	純 業 存 (%)					備考	
			18-67	77	87	97	107					18-67	77	87	97	107		
孫 彦	藤 崎	秀 雄	7	0	0	0	0	0	孫 彦	金 友 寛	26	20	27	28	27	} 0		
										正 岡 マサノ	27	27	27	0	26			
孫 彦	上 瀬 野	利 光	76	27	76	28	26	0										
		武 宮 勉	56	7	0	0	0	} 0	(備 考)									
		手 島 正 行	47	0	0	0	100			孫 彦	村 上 隆 光	22	27	27	28	26	} 0	
										今 村 光 照	22	70	92	28	22			
孫 彦	大 橋	トミヨ	76	26	76	28	26	} 0	孫 彦	小 島 ツヤ子	60	67	76	67	74	} 0		
		二 浦 マチ子	22	66	0	0	100				大 木 テル子	22	28	27	22		66	
		木 通 テル	26	62	22	92	70	} 0		梶 原 武 子	72	27	27	60	76	} 0		
		米 禮 カヲル	72	27	0	28	76			内 山 キズエ	41	21	27	26	72			
		茶 屋 住 子	22	12	49	28	4			並 木 ツニ子	66	21	26	20	11			
		鶴 田 マミ	27	12	22	24	72			高 山 留 子	27	21	22	26	26			
										甲 斐 スミカ	22	26	27	26	26			
孫 彦	黒 石	忠 行	27	67	60	10	60	} 0		尾 枝 ツヤ子	71	27	27	28	74	} 0		
		秋 吉 長 男	26	0	0	0	100			大 野 麗 子	22	28	27	26	62			
		岡 本 美 俊	22	72	71	74	26			永 松 ミツエ	66	28	71	24	21			
		樽 田 隆 直	77	27	22	28	27											
		原 田 春 美	27	21	21	20	27			備 考	松 岡 普 造	22	21	22	22		21	} 0
		中 島 一 三	24	72	79	20	21				山 下 幸 美	27	26	62	0		22	
		山 本 重 毅	22	21	26	0	0			孫 彦	高 山 澄 子	76	26	22	60		26	
		宇 野 孝 幸	27	32	71	28	26	} 0										
		奥 正 人	72	21	27	22	26											
		大 塚 時 雄	27	26	27	22	26											
孫 彦	山 崎	尚 幸	22	90	27	24	74	0										
		手 島 藤 吉	22	26	27	24	27	} 0										
		深 野 正 弘	22	72	2	0	66											
		大 西 内 彦 男	62	21	26	24	26											

7. 薪金 薪金调查表

(30年1/4资料)

职别	性别	月别	甲 组				乙 组				丙 组				合计	%	%	
			人数	人数 A	人数 B	人数 C	人数	人数	人数	人数	人数	人数	人数	人数				
主任	男	科长	2223	1226	442	1222	200	33	19	81	18	0	107	1227	6.2	8.1		
		科长	127	1262	80	1226	24	28	24	24	22	11	107	1213	6.7	26		
		科长	1256	384	49	1223	36	117	1	214	17	0	283	1272	21.7	22.1		
		科长	376	1065	46	1211	121	187		310	12	11	376	1245	23	20.0		
		合计	4820	1186	46	1172	27	77	11	126	18	9	172	1244	12.7	18.4		
		主任	女	科长	103	423	57	702	16	22	0	102		102	1204	4.7	43	
				科长	128	288	7	464				101			101	765	15.1	15.1
				科长	127	412	45	623	12	15		124	28		122	765	21.6	26.3
				科长	124	505	19	872	113	120		207	19	5	221	705	56.6	57.8
				合计	252	565	35	486	77	210	27	324	4	204	410	120.0	57.3	68.5
合计	252			520	35	415	28	122	22	260	7	22	310	225	46.1	50.5		
合计	252			520	44	1070	27	77	11	167	16	12	196	1286	15.7	12.7		
主任	男			科长	2220	1220	82	1222	22	7		46	20	6	72	1224	3.2	47
				科长	1267	1220	55	1212	5	4	27	36	7	5	52	1260	2.7	40
				科长	1020	220	40	310	174	221		275	2	7	406	1216	45	46.6
		合计	6657	1221	32	1202	24	55	10	76	11	8	115	1202	2.7	8.8		
		主任	女	科长	462	467	32	422	33	55	22	404	4	15	65	1202	29.1	26.7
				科长	5	587	22	227	22	72		72			72	1212	120.5	120.5
				科长	20	227	22	227	17	56	2	227		14	55.1	1224	100.8	76.2
				科长	120	525	22	563	20.1	403	6	666	8	5	663	1222	122.5	117.2
				合计	402	227	47	602	65	26.6	5	420	12	110	220	1266	26.7	21.7
				合计	1227	222	41	622	23	45.3	22	563	7	22	62	1222	56.4	27.3
合计	2222			1221	51	1172	82	107	15	172	11	15	172	1270	15.1	16.6		
主任	男			科长	2021	1253	42	1201	34	20	7	62	19	8	20	1271	6.7	6.4
				科长	2640	1226	57	1272	2	6	27	27	2	7	56	1247	3.1	24
				科长	2070	227	25	722	127	160	1	270	11	0	207	1231	20.7	21.5
		合计	276	1065	46	1111	121	187		210	12	11	220	1045	23.1	20.0		
		合计	1027	1210	40	1260	47	82	12	112	16	8	127	1277	25	22		
		主任	女	科长	602	607	41	602	27	472	41	622	3	11	527	1265	22.7	20.4
				科长	122	622	7	661		124		124			124	725	17.0	18.8
				科长	122	622	25	667	15	275	1	211	22	6	240	207	5.1	60
				合计	2222	227	22	571	162	244	4	516	12	5	225	1124	26.6	22.3
				合计	222	561	22	604	72	275	12	285	11	120	276	1120	66	82
合计	2222			622	22	620	72	264	17	440	7	42	471	1111	26.6	22.3		
合计	1222			1124	42	1122	82	103	12	172	12	12	127	1247	15.4	17.1		
主任	男			科长	221	472	42	521	100	516	27	427	17	125	272	1244	127.2	122.0
				科长	226	512	51	564	125	275	22	422	22	22	660	1224	126.3	117.0
				合计	1227	472	50	542	112	464	32	672	22	72	725	1262	121.0	122.2
		合计	1222	1050	42	1072	55	185	15	202	12	22	242	1242	12.0	22.2		

口 在籍統計

(按% / 1/2 半期)

項目別	項目別	基準內			基準外						合計	% 比年 %	% 比年 %		
		本人給入	家族給	計 C	給付 給付	計 D	臨時入給	不就業	其他	計 E					
境 外 男 子	概男	180	446	32	472	18	148	17	132		11	46	227	71.7	49.7
	概女	1388	410	40	460	23	422	14	469		15	16	500	75.0	111.1
	區分	1151	447	41	488	52	146	2	200		25	795	1600	460.7	200.7
	分	200	320	4	327	28	268	2	295		12	17	324	70.1	81.8
	總	1220	372	43	625	56	343	23	472	18	17	10	620	102.6	101.0
	管	228	478	21	496	116	207	41	404		6	17	427	72.0	26.1
	管	727	612	46	660	56	266	1	263	1	34	34	422	77.0	77.4
	別	278	374	4	378	40	77		117	76	4	25	244	40.2	30.4
	別	163	500	26	626	22	144		247		20	10	277	81.0	61.0
	自	146	474	41	625	27	344	6	387		27	2	417	72.4	72.4
	身	472	612	32	666	118	132	48	201		28	26	352	71.8	67.1
	理	76	370		370	48	147		137				137	58.7	60.6
	配	161	461	66	577		81		81		10	120	432	11.0	28.0
	配	77	440	15	465	68	120	1	249	33		49	321	30.6	22.4
計	6277	465	38	4973	62	260	124	327	7	20	168	627	72.7	120.6	
境 外 女 子	區	1122	276	8	324	15	202		317		26	17	262	74.6	84.4
	分	121	268		362	21	71		32		37	412	44.2	74.6	
	分	20	360		360	38	38		28		37	412	44.2	74.6	
	管	141	220		360	64	100		164		28	11	210	57.0	40.0
	管	71	372	17	420	14	1		15		22	427	41.7	60.0	
	別	101	282		382	51	17		68		56	124	50.6	72.0	
	別	280	342	5	342	2	2		2		76	77	187	60.5	0.7
	理	22	202		222	66	128		121				121	50.7	66.1
	理	25	322		322	61	64		115				115	49.2	35.1
	全	28	322		322	61	70		121				121	49.2	35.1
	計	1710	252	6	275	21	176		217		26	48	301	47.6	47.1
	總	8107	465	30	465	62	267	11	310	6	24	240	420	71.7	100.2

二 臨時旋外夫

(88年1/4半期)

職種別	別	定人員	基準内			基準外						合計	解		%			
			本人給A	家族給	計c	超過50% 公休	超過50% 残業	符休場外	計B	臨時入地	不就業		其他	計D	比率	%	比率	%
旋外夫 男子	選	002	002			12	202	10	207				207	407	207	207	207	207
	搬	006	008			208	208	100	162				234	477	208	469	100	100
	機	029	022			272	26	228	9	212	28			241	474	254	254	254
	器	06	000			002	102	70	1	122	7			121	224	245	260	260
	測	100	220			220	24	29	122	26				198	428	283	419	419
	測	109	261			261	16	26	20	20				122	402	262	278	278
	測	108	466			466		42	42					42	607	34	24	24
	測	611	627	1		628	28	27	22	27				27	706	152	152	152
	配	77	274			274	12		12					12	287	34	24	24
	配	100	216			216		41	1	42			42	122	46	122	217	217
	自	70	220			220	17	22	107	22				129	437	223	223	223
分	60	266			266		164	164					164	429	429	429	429	
計	2906	444	1		445	23	152	12	179	2			16	221	446	462	62	62
旋外夫 女子	選	1007	270			270	24	215	237				11	221	420	220	220	220
	分	126	230			272	16	69	24					24	274	27	270	270
	全	201	260			264	20	112	142					142	407	245	245	245
	機	67	270			270	6	41	46					46	26	172	172	172
	機	202	223	1		228	19	12	27					27	266	127	117	117
	理	402	272			272	12	62	21					21	240	262	262	262
	理	176	267			267	21	62	22					22	240	212	212	212
	配	662	281			281	1	2	2					2	283	24	24	24
	配	200	265			265	12	21	24					24	249	212	212	212
	選	792	266			266		20	20					20	236	113	113	113
	計	1002	277			277	11	200	221					10	221	272	228	228
臨時平均	2147	228			228	20	122	4	154	2			12	167	427	427	62	62

口在籍坑外尺

低種別	目別	27年度			28年度						
		上期	下期	年平均	4	5	6	7	8	9	10
坑	鉸	804	682	610	667	789	725	774	723	886	817
	連	820	782	882	744	861	709	810	984	862	871
	足	1148	1380	1246	1285	1667	1564	1684	1581	1706	1923
	分	662	724	694	679	763	718	745	879	782	795
	散	937	973	955	970	1008	1093	1156	1104	1097	972
	當	806	867	826	896	929	927	977	1153	1001	1103
	息	706	954	729	819	806	1002	964	1032	984	948
	金	744	723	726	696	719	601	695	786	784	777
	實	822	857	820	878	805	708	724	697	733	722
	自	841	956	890	1027	991	852	916	1108	1025	906
外	理	818	884	808	927	913	916	709	1137	1044	980
	理		723	704	664	633	663	596	747	668	594
	院										
	給	646	659	652	702	696	698	685	734	759	769
	製										
	子	822	928	873	784	875	850	821	842	907	909
	均	889	978	921	968	1079	1095	1044	1099	1089	1056
	均	586	655	605	727	716	746	807	812	634	693
	分	1027	1216	1121	1111	1195	723	718	918	1097	1677
	分	528	527	528	465		552	420	525	522	537
尺	感										
	感	451	525	486	528	611	626	562	662	653	530
	指	427	464	445	440	429	485	429	719		
	指	451	469	460	625	429	450	670	789	486	495
	院	440	493	474	503	523	462	444	666	520	465
	院	369		369							
	給										
	給						589	483	563	516	503
	理						422	493	560	526	502
	理						499	423	614	497	408
女	520	612	569	672	687	677	750	631	631	589	
坑	206	891	846	904	993	990	952	1021	978	960	

八 臨時院內史 (201)

類別	37年度		38年度							
	上期	下期	平均	4	5	6	7	8	9	10
行政	總務課	1,070	1,215	1,142	1,100	1,310	1,298	1,250	1,240	1,224
	庶務課	912	909	916	898	827	884	944	1,091	1,081
	文書課	651	941	912	922	819	917	1,038	1,121	984
	合計	2,633	3,065	2,970	2,842	2,746	3,002	3,272	3,355	3,305
教育	總務課	928	1,012	1,000	922	989	1,111	1,155	1,166	1,172
	庶務課	821	801	811	765	708	791	768	980	849
	文書課	697	710	716	679	746	886	860	772	836
	合計	2,446	2,523	2,532	2,366	2,541	2,775	2,784	2,916	2,757
衛生	總務課	868	881	872	1,174	915	948	920	951	887
	庶務課	705	846	812	949	843	906	879	945	918
	文書課	712	722	725	863	824	829	781	858	836
	合計	2,285	2,449	2,409	2,956	2,572	2,563	2,538	2,548	2,630
福利	總務課	932	1,189	1,088	1,184	1,100	1,054	1,050	1,002	1,163
	庶務課	834	1,095	1,009	850	791	690	622	849	793
	文書課	972	1,182	1,078	1,055	1,071	1,033	1,017	1,022	1,148
	合計	2,738	3,466	3,175	3,089	2,962	2,773	2,881	2,873	3,113
其他	總務課	729	847	784						
	庶務課	525	285	284	1,025	527	933	942	1,141	962
	文書課	702	777	747			749	897	1,102	1,031
	合計	1,956	1,909	1,815	1,025	968	1,715	1,876	3,115	3,065
合計	總務課	1,722	1,772	1,772	1,149	1,066	1,019	1,019	1,084	1,138
	庶務課	890	890	890					1,027	1,284
	文書課	792	792	792			722	798	1,104	1,108
	合計	3,404	3,454	3,454	1,149	1,066	1,741	1,817	3,115	3,530
附屬	總務課	667	667	667						
	庶務課	944	944	944						
	文書課	976	976	976						
	合計	1,587	1,587	1,587						
合計	總務課	889	889	889						
	庶務課	1,027	1,027	1,027						
	文書課	902	902	902						
	合計	2,818	2,818	2,818						
院內合計	1,027	1,027	1,027							

八 臨時坑狀 (452)

月別	57年度		58年度				7	8	9	10
	上期	下期	4	5	6	7				
採炭費								965	917	
採炭費							1,250	1,123	1,181	
回生費							643	615	633	
充備費							1,114	1,036	1,063	
計							655	670	937	
運搬費										
燃料費										
電費										
水費										
雑費										
修繕費										
計			253	245	297			913	866	
採炭費										
採炭費										
回生費										
充備費										
計			823	844	897			917	949	
運搬費										
燃料費										
電費										
水費										
雑費										
修繕費										
計			1,072	1,121	1,212			1,258	1,297	
採炭費	1,148	1,228	1,189	1,181	1,312	1,310	1,334	1,383	1,195	
採炭費	254	1,052	1,011	1,069	966	976	1,045	1,080	1,149	
回生費	789	999	910	804	893	916	864	884	857	
充備費	894	894	894	894	1,076		729	874	745	
計	1,007	1,165	1,051	993	1,084	1,093	1,048	1,135	1,108	
運搬費	777	801	765	720	722	967	884	874	818	
燃料費	645	710	662	746	586	860	631	826	818	
電費	576	743	651	556	556	558	544	571	542	
水費	804	962	892	940	983	943	901	813	810	
雑費										
修繕費	504	758	507	926	909	901	1,064	1,077	949	
計	763	801	781	898	865	890	883	920	939	
採炭費	948	1,026	994	1,032	977	1,050	1,057	1,026	1,064	

二 臨時坑外史

取種別	月別	37 年 度			38 年 度							
		上期	下期	年平均	4	5	6	7	8	9	10	
臨時坑外史	搬運	425		425								
	搬運	546	530	538	583	628	725	695	692	711	649	
	搬運	728	1,024	960	759	823	1,224	741	1,040	1,172	1,452	
	搬運	272	680	550	661	732	813	742	577	747	709	
	搬運	487	478	485					240	292		
	搬運	601	684	622	659	672	712	693	783	749	688	
	搬運	526	516	529	453	581				551	574	
	搬運	480	512	497	483	484	485	527	564	528	515	
	搬運	375	378	377	482	524	523	515	571	558	523	
	搬運	743	247	745	718	726	764	714	822	746	662	
	搬運	419	412	416	375	394	395	393	400	400	400	
	搬運	327	337	332	423	403	418	409	449	430	420	
	搬運	458	458	458	424	421	454	407	443	460	456	
	搬運	563	462	526								
	搬運	528	478	420	478	574	514	472	658	570	542	
	搬運	560	579	570	591	652	707	657	679	705	665	
	搬運	434	466	452	676	663	628	620	621	565	514	
	搬運	429	385	369	375	384	363	405	429	429	423	
	搬運	348	397	377	361	476	371	361	491	489	425	
	搬運	344	355	349	331	305	314	321	384	383	404	
搬運	563	374	368	350	380	368	385	403	474	269		
搬運	328	340	334	335	351	343	377	440	373	357		
搬運	308	346	327	345	355	350	381	452	413	397		
搬運	321	315	323	315	373	368	351	410	431	413		
搬運	312	350	328	287	443	408	373	423	395	393		
搬運	309	305	307	302	295	291	290	350	335	328		
搬運												
搬運												
搬運	389	396	393	445	535	527	550	569	420	375		
搬運	362	378	370	387	437	431	433	423	426	397		
搬運	447	454	447	457	516	525	514	570	539	506		

昭和39年4月

賃金検討資料

日吉鉱業所

目 次

1.	現在人員配置表	
a	職職員総合人員配置表	1
b	坑口別取組別人員配置表	2
2	標的率実績推移表	
a	在籍坑内夫標的率推移表	3
b	在籍坑外夫	4
c	臨時坑内夫	5
d	臨時坑外夫	6
3	採炭夫標準及標的率推移表	
a	採炭夫標準推移表	7
b	採炭夫標的率推移表	8
c	採炭夫	9
4	総賃金(基準内、基準内外)実効-手当推移グラフ	10
5.	採炭夫標準推移率、協定賃金と実績との比較グラフ	11
6.	採炭夫標準と賃金調査表	12
7	竹藪坑、採炭夫賃金と出炭状況調査	13
8	杉谷二尺坑	14
9	実効-手当総賃金推移表	
a	在籍坑内夫実効-手当総賃金推移表	15
b	在籍坑外夫	17
c	臨時坑内夫	18
d	臨時坑外夫	20
10	賃金内容比較推移表	
a	在籍坑内夫賃金内容比較推移表	21
b	在籍坑外夫	23
c	臨時坑内夫	24
d	臨時坑外夫	26
11	賃金 B/A (超過労働計 / 本人給) 比率推移表	
a	在籍坑内夫賃金 B/A 比率推移表	27
b	坑外夫	28
c	臨時坑内夫	29
12	賃金内容調査表	
a	在籍坑内夫賃金内容調査表	30
b	在籍坑外夫	32
c	臨時坑内夫	33
d	臨時坑外夫	35



現在人員配置表

職級員綜合人員配置表

昭和27年4月1日現在

部別	職別	課長	職 員					在籍級員				臨時夫				總計		
			主任	係長	係員	課員	卒員	合計	在籍級員			合計	臨時夫				合計	
									男	女	計		男	女	計			
練兵部	竹器班	1	1	2	2	5	25		1	1	26	27			27	123		
	社務班		1	2	8	11	11	26		1	1	27	12		12	169		
	日誌班				1	1	1	1	1		1	1	1	2	2	10		
	飯堂	1					1	1	1	2	2	2	1	1	1	3		
農務部	保安班	1	2	3	12	17	18	26	2	2	4	26	20	1	2	3	29	212
	竹器班				1	1	2	2			1	1	1			1	1	
	二班				1	1	2	2			1	1	1			1	1	
	八班				2	2	2	2	10	10	20	20	7	17	24	24	44	
工作部	送電班	1			1	2	2	2	16	1	17	17			1	1	18	
	介加班	1					1	1	1	1	1	1			1	1		
	計	1	1	1	10	6	7	7	49	21	70	70	17	40	57	57	127	
	機電班	1			1	1	2	2	16	16	24	24	7	7	7	32		
全農部	電機班	1	1	1	1	1	1	1	1	1	1	1	2	2	2	18		
	電機班	1	1	1	1	1	1	1	10	2	12	12	2	3	3	15		
	計	1	1	2	1	4	4	18	28	2	30	30	12	12	12	57		
	測量班	1	1	2	3	6	6	2	2	4	4	4	2	2	2	6		
事務部	庶務班	1	1	1	1	3	3	3	3	3	3	3	1	1	2	16		
	庶務班	1			1	1	1	1	1	1	1	1	2	2	4	14		
	庶務班	1			3	4	1	5	7	2	9	9	9	7	16	24		
	庶務班	1			2	2	3	3	3	3	3	3			3	3		
其他	庶務班	1			1	1	1	1	1	1	1	1	2	2	2	14		
	庶務班	1			1	1	2	2	3	1	2	2	2	2	2	14		
	庶務班	1			1	1	2	2	3	1	4	4	1	3	10	10		
	庶務班	1	3	2	7	12	1	14	17	5	22	22	12	2	3	3	27	
總計	4	4	11	27	28	5	57	271	77	322	282	20	26	22	221	612		

Y 竹長除く
 露天計 男 名 } 除く
 女 名 }



2. 坑口別取種別人員配置表

昭和27年4月15日現在

取種別	坑口別 区分	竹			松			天			通			計			日			合			
		在籍	在籍	計	在籍	在籍	計	在籍	在籍	計	在籍	在籍	計	在籍	在籍	計	在籍	在籍	計	在籍	在籍	計	
坑内	家	17	59	76	46	4	50				87	17	104	1	10	114							
	住	6	4	10	67	4	71				73	8	81	9	17	20	26	26	52	26	26	52	
	生	25	1	26	16	2	18				41	2	43		8	8	41	11	11	41	11	11	
	茶	7		7							7		7										
	運	4		4	10		10				14		14		2	2	14	2	2	14	2	14	
	大	2		2	1		1	2			3	1	4		1	1	3	2	2	3	2	3	
	下	2	2	4	4	4	8				7	6	13		1	1	7	7	7	14	7	14	
	木	2		2							2		2				2			2		2	
	間	1		1	3		3				4		4				4			4		4	
	箱	3	3	6	8	1	9				11	4	15		3	4	11	7	7	19	7	19	
予				2		2										2			2		2		
機										9		9							9		9		
電										6		6							6		6		
計		96	27	124	156	12	168	15		15	15	268	87	41	44	271	41	44	271	41	44		
坑外	単																						
	機																						
	電																						
	金																						
	機																						
	電																						
	金																						
	機																						
	電																						
	金																						
	機																						
	電																						
	金																						
	機																						
	電																						
	計																						
	坑内外計																						

※ 露天採 男 3 女 1

及在箱坑外天標仍率推務未

月別	98年度稼働率														下期平均	平均	
	4	5	6	7	8	9	上期平均	10	11	12	1	2	3	下期平均			
修繕	男	44.4	44.4	44.4	44.4	44.4	44.4	44.4	44.4	44.4	44.4	44.4	44.4	44.4	44.4	44.4	44.4
	女			22.2	100.0	26.8	26.0	26.0	26.2	88.0	26.1	22.1	100.0	22.2	26.0	26.0	26.0
保安	男	100.0	100.0	100.0	100.0	100.0	100.0	100.0	92.5	92.9	100.0	96.8	96.0	100.0	96.0	96.0	96.0
	女																
檢査	男	80.7	80.7	72.1	80.2	80.1	80.8	81.4	80.2	80.7	80.2	80.0	80.4	80.2	80.2	80.2	80.4
	女	80.9	82.0	84.1	80.4	80.9	80.8	82.6	82.4	81.7	82.8	82.4	82.2	81.7	82.2	82.2	82.0
送炭	男	20.0	82.9	82.6	72.9	20.6	20.7	21.4	72.4	80.2	80.7	72.7	72.0	20.8	20.8	20.7	20.6
	女	100.0	17.6	24.0	24.2	20.6	100.0	20.1	100.0	26.1	80.4	82.4	26.0	20.9	20.5	20.8	20.8
分析	男	20.0	20.2	90.0	20.2	89.2	20.0	20.8	87.0	87.1	82.7	85.8	32.0	20.5	20.1	20.4	20.4
	女	20.0	0	40.0	20.2	20.6	20.0	19.8	20.2	20.7	100.0	20.2	20.0	20.7	20.0	20.0	20.2
機械	男	80.7	80.2	82.1	80.0	80.0	80.7	80.9	80.9	80.7	80.3	80.6	80.7	80.3	80.0	80.0	80.0
	女																
電氣	男	30.0	80.6	86.8	30.9	30.9	30.0	36.2	80.7	70.9	22.1	20.6	20.0	20.4	22.0	20.0	20.0
	女																
言語	男	70.0	70.0	86.0	70.1	20.0	20.0	84.7	20.0	20.0	80.0	80.0	20.0	20.0	20.0	20.0	20.0
	女	90.2	20.0	20.0	20.0	20.0	20.0	20.0	20.0	20.0	20.0	20.0	20.0	20.0	20.0	20.0	20.0
企画	男	100.0	98.7	98.4	98.0	72.0	72.0	94.1	81.4	20.0	20.0	20.0	20.0	20.0	20.0	20.0	20.0
	女	100.0	100.0	100.0	100.0	100.0	100.0	100.0	20.0	20.0	100.0	100.0	100.0	100.0	100.0	100.0	100.0
資材	男	20.2	20.2	20.6	20.0	22.1	20.3	20.0	20.0	20.0	20.0	20.2	20.0	20.0	20.0	20.0	20.0
	女																
庶務	男	62.5	20.1	20.0	72.6	80.0	80.0	72.1	20.1	100.0	20.0	22.9	20.0	20.0	20.0	20.0	20.0
	女	80.2	20.0	20.6	22.7	20.0	20.0	20.0	20.6	20.6	20.8	20.0	20.6	20.8	20.0	20.0	20.0
管線	男	88.4	26.1	20.0	22.5	26.8	0	80.9	0	0	20.0	100.0	20.0	20.0	20.0	20.0	20.0
	女	88.4	26.1	100.0	100.0	100.0	20.0	20.0	100.0	20.0	20.0	20.0	100.0	100.0	20.0	20.0	20.0
自動車	男	100.0	100.0	26.0	20.2	100.0	100.0	20.6	20.2	20.1	20.6	20.0	20.0	20.0	20.0	20.0	20.0
	女	100.0	100.0	100.0	100.0	100.0	100.0	20.0	20.0	20.0	20.0	20.0	100.0	100.0	20.0	20.0	20.0
煙	男	100.0	100.0	26.0	20.2	100.0	100.0	20.6	20.2	20.1	20.6	20.0	20.0	20.0	20.0	20.0	20.0
	女	100.0	100.0	100.0	100.0	100.0	100.0	20.0	20.0	20.0	20.0	20.0	100.0	100.0	20.0	20.0	20.0
豆炭	男	100.0	100.0	100.0	100.0	100.0	100.0	20.0	20.0	20.0	20.0	20.0	20.0	20.0	20.0	20.0	20.0
	女	100.0	100.0	100.0	100.0	100.0	100.0	20.0	20.0	20.0	20.0	20.0	20.0	20.0	20.0	20.0	20.0
運輸	男	20.1	20.0	100.0	100.0	100.0	100.0	20.0	20.4	20.0	100.0	100.0	20.0	100.0	20.0	20.0	20.0
	女																
病院	男	23.4	20.7	20.1	20.0	66.4	20.4	22.7	20.1	20.0	20.0	20.0	20.0	20.0	20.0	20.0	20.0
	女	20.0	20.0	20.0	20.0	20.0	20.0	20.0	20.0	20.0	20.0	20.0	20.0	20.0	20.0	20.0	20.0
海外	男	20.0	20.0	20.0	20.0	20.0	20.0	20.0	20.0	20.0	20.0	20.0	20.0	20.0	20.0	20.0	20.0
	女	20.0	20.0	20.0	20.0	20.0	20.0	20.0	20.0	20.0	20.0	20.0	20.0	20.0	20.0	20.0	20.0

臨時坑外夫稼働率推移表

職種別	月別	昭和 年度稼働率												下期平均	本年平均		
		4	5	6	7	8	9	10	11	12	1	2	3				
釘寄	男						36.0	36.0	36.0	36.0	36.0	36.0	36.0	36.0	36.0	36.0	36.0
	女	36.0	36.0	36.0	36.0	36.0	36.0	36.0	36.0	36.0	36.0	36.0	36.0	36.0	36.0	36.0	36.0
保正	男																
	女																
被衣	男	36.6	36.8	36.0	36.6	36.9	36.0	36.4	36.9	36.4	36.8	36.9	36.6	36.6	36.6	36.6	36.6
	女	36.6	36.4	36.6	36.4	36.9	36.0	36.4	36.4	36.4	36.9	36.0	36.4	36.9	36.4	36.4	36.4
正衣	男																
	女																
分折	男																
	女																
換紙	男	36.2	36.4	36.2	36.4	36.4	36.4	36.4	36.4	36.4	36.4	36.4	36.4	36.4	36.4	36.4	36.4
	女																
電気	男																
	女																
宮繕	男	36.1	36.0	36.0	36.1	36.0	36.0	36.1	36.0	36.0	36.0	36.0	36.0	36.0	36.0	36.0	36.0
	女																
企画	男	36.0	36.0				36.0	36.4	36.0	36.0	36.0	36.0	36.0	36.0	36.0	36.0	36.0
	女	36.0	36.0	36.0	36.0	36.0	36.0	36.0	36.0	36.0	36.0	36.0	36.0	36.0	36.0	36.0	36.0
資材	男	36.0	36.0	36.0	36.0	36.0	36.0	36.0	36.0	36.0	36.0	36.0	36.0	36.0	36.0	36.0	36.0
	女	36.0	36.0	36.0	36.0	36.0	36.0	36.0	36.0	36.0	36.0	36.0	36.0	36.0	36.0	36.0	36.0
裁寄	男	36.0	36.0	36.0	36.0	36.0	36.0	36.0	36.0	36.0	36.0	36.0	36.0	36.0	36.0	36.0	36.0
	女	36.0	36.0	36.0	36.0	36.0	36.0	36.0	36.0	36.0	36.0	36.0	36.0	36.0	36.0	36.0	36.0
労寄	男	36.0	36.0	36.0	36.0	36.0	36.0	36.0	36.0	36.0	36.0	36.0	36.0	36.0	36.0	36.0	36.0
	女	36.0	36.0	36.0	36.0	36.0	36.0	36.0	36.0	36.0	36.0	36.0	36.0	36.0	36.0	36.0	36.0
自動車	男	36.0	36.0	36.0	36.0	36.0	36.0	36.0	36.0	36.0	36.0	36.0	36.0	36.0	36.0	36.0	36.0
	女																
運送	男	36.0	36.0	36.0	36.0	36.0	36.0	36.0	36.0	36.0	36.0	36.0	36.0	36.0	36.0	36.0	36.0
	女																
豆定	男	36.0	36.0	36.0	36.0	36.0	36.0	36.0	36.0	36.0	36.0	36.0	36.0	36.0	36.0	36.0	36.0
	女																
配給所	男	36.0	36.0	36.0	36.0	36.0	36.0	36.0	36.0	36.0	36.0	36.0	36.0	36.0	36.0	36.0	36.0
	女																
病院	男	36.0	36.0	36.0	36.0	36.0	36.0	36.0	36.0	36.0	36.0	36.0	36.0	36.0	36.0	36.0	36.0
	女																
旅外計	男	36.0	36.0	36.0	36.0	36.0	36.0	36.0	36.0	36.0	36.0	36.0	36.0	36.0	36.0	36.0	36.0
	女																

3 採炭夫能率及稼働率推移表

a 採炭夫能率推移表

種別	月別	二期計										下期計	年計	備考					
		4	5	6	7	8	9	10	11	12	1				2	3			
竹 炭	36	竹炭八尺上月	2.67	2.52	2.95	2.65	2.27	2.72	2.27								2.37		
		本月	2.27	2.54	2.20	2.94			2.22									2.22	
		村谷上=尺片	2.64	2.27	2.29	2.71	2.20	10.10	2.22	2.22	2.22	2.22	2.22	2.22	2.22	2.22	2.22	2.22	2.22
		下=尺片		2.64	2.27	2.29	2.71	2.20	2.22	2.22	2.22	2.22	2.22	2.22	2.22	2.22	2.22	2.22	2.22
	37	計	2.25	2.26	2.22	2.43	2.43	2.62	2.22	2.22	2.22	2.22	2.22	2.22	2.22	2.22	2.22	2.22	2.22
		村谷上=尺片	2.62	2.67	2.21	2.27	2.12	2.66	2.22	2.22	2.22	2.22	2.22	2.22	2.22	2.22	2.22	2.22	2.22
		下=尺片	2.22	2.22	2.22	2.22	2.22	2.22	2.22	2.22	2.22	2.22	2.22	2.22	2.22	2.22	2.22	2.22	2.22
		計	2.22	2.22	2.22	2.22	2.22	2.22	2.22	2.22	2.22	2.22	2.22	2.22	2.22	2.22	2.22	2.22	2.22
	38	村谷上=尺片	2.22	2.22	2.22	2.22	2.22	2.22	2.22	2.22	2.22	2.22	2.22	2.22	2.22	2.22	2.22	2.22	2.22
		下=尺片	2.22	2.22	2.22	2.22	2.22	2.22	2.22	2.22	2.22	2.22	2.22	2.22	2.22	2.22	2.22	2.22	2.22
		計	2.22	2.22	2.22	2.22	2.22	2.22	2.22	2.22	2.22	2.22	2.22	2.22	2.22	2.22	2.22	2.22	2.22
		計	2.22	2.22	2.22	2.22	2.22	2.22	2.22	2.22	2.22	2.22	2.22	2.22	2.22	2.22	2.22	2.22	2.22
村 谷	36	村谷上=尺片	2.22					2.22										2.22	
		下=尺片	2.22					2.22										2.22	
		土前八尺片炒后	10.20	10.20	2.22	2.61	2.20	2.27	2.22	2.22	2.22	2.22	2.22	2.22	2.22	2.22	2.22	2.22	2.22
		海軍八尺片炒后	2.64	2.22	2.22	2.22	2.22	2.22	2.22	2.22	2.22	2.22	2.22	2.22	2.22	2.22	2.22	2.22	2.22
	37	計	2.22	2.22	2.22	2.22	2.22	2.22	2.22	2.22	2.22	2.22	2.22	2.22	2.22	2.22	2.22	2.22	2.22
		土前八尺片炒后	2.22	2.22	2.22	2.22	2.22	2.22	2.22	2.22	2.22	2.22	2.22	2.22	2.22	2.22	2.22	2.22	2.22
		海軍八尺片炒后	2.22	2.22	2.22	2.22	2.22	2.22	2.22	2.22	2.22	2.22	2.22	2.22	2.22	2.22	2.22	2.22	2.22
		計	2.22	2.22	2.22	2.22	2.22	2.22	2.22	2.22	2.22	2.22	2.22	2.22	2.22	2.22	2.22	2.22	2.22
	38	土前八尺片炒后	2.22	2.22	2.22	2.22	2.22	2.22	2.22	2.22	2.22	2.22	2.22	2.22	2.22	2.22	2.22	2.22	2.22
		海軍八尺片炒后	2.22	2.22	2.22	2.22	2.22	2.22	2.22	2.22	2.22	2.22	2.22	2.22	2.22	2.22	2.22	2.22	2.22
		計	2.22	2.22	2.22	2.22	2.22	2.22	2.22	2.22	2.22	2.22	2.22	2.22	2.22	2.22	2.22	2.22	2.22
		計	2.22	2.22	2.22	2.22	2.22	2.22	2.22	2.22	2.22	2.22	2.22	2.22	2.22	2.22	2.22	2.22	2.22
二 炭	38	土前八尺片炒后	2.22	2.22	2.22	2.22	2.22	2.22	2.22	2.22	2.22	2.22	2.22	2.22	2.22	2.22	2.22	2.22	
		計	2.22	2.22	2.22	2.22	2.22	2.22	2.22	2.22	2.22	2.22	2.22	2.22	2.22	2.22	2.22	2.22	

乙 採炭穴極切半推砂夫

竹藪坑

採炭 日別	月別							上期計	10	11	12	1	2	3	下期計	年計	
	4	5	6	7	8	9											
36	實採炭噸率	72.7	67.2	72.2	62.9	66.2	67.4	66.5	66.9	76.2	76.2	70.2	72.5	67.6	71.5	69.1	
	就業採炭率	77.1	77.6	80.9	72.1	71.9	78.0	76.5	80.4	80.0	77.4	70.9	70.5	76.6	70.8	76.4	76.4
37	實採炭噸率	67.3	71.7	72.6	62.8	66.2	66.2	66.2	62.2	71.2	65.5	72.9	70.6	70.2	72.0	72.0	67.5
	就業採炭率	70.7	78.9	72.2	69.8	70.2	76.4	76.5	78.5	80.2	76.2	76.2	76.2	76.2	76.2	76.2	76.2
38	實採炭噸率	(70.7)	69.6	(72.7)	(66.1)	(66.5)	(70.0)	(61.0)	(70.1)	(62.2)	(60.2)	(61.1)	(62.1)	(62.6)	(66.0)	(60.8)	(60.8)
	就業採炭率	(70.7)	69.6	(72.7)	(66.1)	(66.5)	(70.0)	(61.0)	(70.1)	(62.2)	(60.2)	(61.1)	(62.1)	(62.6)	(66.0)	(60.8)	(60.8)

杉谷二尺坑

採炭 日別	月別							上期計	10	11	12	1	2	3	下期計	年計
	4	5	6	7	8	9										
36	實採炭噸率	66.2	82.2	88.7	76.7	70.8	81.0	75.3	68.9	81.6	76.0	67.5	78.2	71.2	71.5	76.5
	就業採炭率	77.0	82.1	88.0	82.0	70.1	71.1	72.4	72.1	82.1	80.8	74.1	70.9	69.5	77.1	78.0
37	實採炭噸率	82.6	72.7	72.4	62.2	76.1	61.4	71.9	67.9	61.4	66.4	66.5	68.8	66.1	61.6	62.2
	就業採炭率	70.4	78.6	76.4	70.7	70.8	71.1	76.3	66.2	80.6	74.1	60.7	68.8	70.0	70.7	70.2
38	實採炭噸率	70.5	67.3	62.2	60.2	64.5	61.7	60.2	62.4	66.1	61.0	62.8	62.3	66.7	64.9	62.2
	就業採炭率	60.9	68.6	71.9	70.9	64.6	71.0	67.8	70.6	71.2	62.0	62.2	64.2	61.4	66.5	66.5

日吉二尺坑

採炭 日別	月別							上期計	10	11	12	1	2	3	下期計	年計
	4	5	6	7	8	9										
38	實採炭噸率											(60.8)	(62.0)	(72.2)	(60.0)	(60.0)
	就業採炭率											(60.8)	(76.0)	(70.2)	(71.6)	(71.6)

× () 10 倍 換尺之示寸

C 掘進尺標切率推移表

竹箴坑

掘進 尺標	月別		4	5	6	7	8	9	上期計	10	11	12	1	2	3	下期計	年計
	掘進	尺標															
36	実初直標切率	120.8	112.6	66.1	77.6	65.0	119.0	94.8	106.4	78.1	66.0	61.6	64.7	78.5	74.6	84.4	
	就業標切率	80.5	84.4	82.0	84.6	75.4	87.5	80.2	82.6	70.5	82.3	78.1	75.4	71.8	82.2	82.6	
37	実初直標切率	72.8	70.1	67.4	72.0	72.3	(70.8)	(70.9)	(70.9)	(70.9)	(70.9)	(70.9)	(70.9)	(70.9)	(70.9)	(70.9)	(70.9)
	就業標切率	76.4	79.0	84.8	87.0	86.6	(87.8)	(87.8)	(87.8)	(87.8)	(87.8)	(87.8)	(87.8)	(87.8)	(87.8)	(87.8)	(87.8)
38	実初直標切率	(82.2)	(69.1)	(57.1)	(64.2)	(50.1)	(61.8)	(58.8)	(57.2)	(49.8)	(56.2)	(56.2)	(56.2)	(56.2)	(56.2)	(56.2)	(56.2)
	就業標切率	(70.7)	(59.8)	(56.1)	(54.3)	(54.3)	(54.3)	(54.3)	(54.3)	(54.3)	(54.3)	(54.3)	(54.3)	(54.3)	(54.3)	(54.3)	(54.3)

杉谷二尺坑

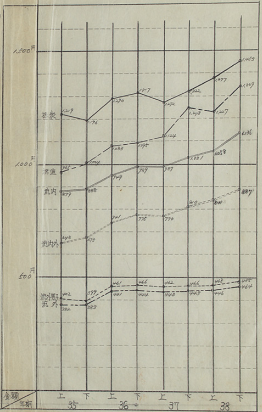
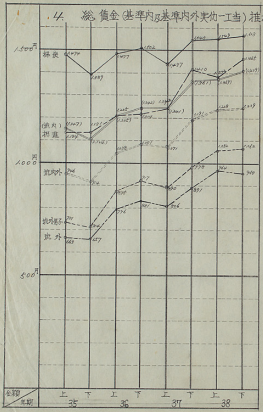
掘進 尺標	月別		4	5	6	7	8	9	上期計	10	11	12	1	2	3	下期計	年計
	掘進	尺標															
36	実初直標切率	20.0	57.8	61.0	62.8	71.1	67.0	67.4	71.7	78.3	77.4	74.3	(74.2)	(73.7)	(74.1)	(74.7)	
	就業標切率	20.0	40.5	42.3	44.0	48.0	50.7	50.0	46.8	44.3	40.9	47.4	46.1	40.7	40.2	40.2	40.2
37	実初直標切率	(70.0)	(70.0)	(72.7)	(84.1)	(69.6)	(66.6)	(70.2)	(84.5)	(77.1)	(67.4)	(84.8)	(84.7)	(84.7)	(84.7)	(84.7)	(84.7)
	就業標切率	(51.0)	(50.0)	(52.8)	(54.4)	(52.2)	(57.1)	(62.3)	(62.0)	(61.1)	(61.1)	(60.2)	(61.7)	(61.7)	(61.7)	(61.7)	(61.7)
38	実初直標切率	(70.7)	(67.7)	(64.8)	(57.0)	(64.3)	(66.1)	(66.7)	(60.7)	(66.7)	(66.7)	(66.7)	(66.7)	(66.7)	(66.7)	(66.7)	(66.7)
	就業標切率	(50.0)	(50.0)	(50.0)	(50.0)	(50.0)	(50.0)	(50.0)	(50.0)	(50.0)	(50.0)	(50.0)	(50.0)	(50.0)	(50.0)	(50.0)	(50.0)

日吉二尺坑

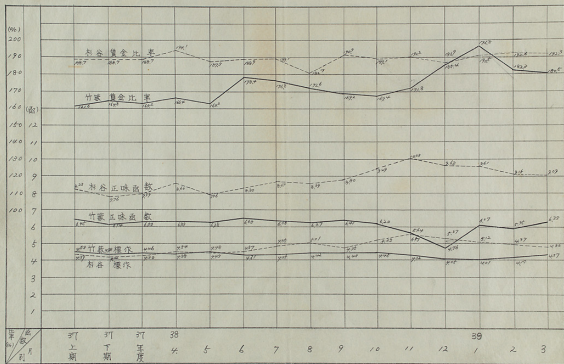
掘進 尺標	月別		4	5	6	7	8	9	上期計	10	11	12	1	2	3	下期計	年計
	掘進	尺標															
38	実初直標切率						(72.2)	(68.7)	(68.2)	(64.2)	(72.7)	(71.6)	(71.4)	(72.2)	(71.7)	(72.2)	(72.4)
	就業標切率						(70.6)	(67.4)	(72.1)	(62.2)	(68.4)	(70.6)	(68.2)	(70.7)	(72.1)	(72.1)	(72.1)

※ () は掘進尺表示

4. 総賃金(基準内及基準内外共々) 推移グラフ



5. 採炭夫稼働率は協定賃金と実績との比較グラフ



6. 採炭能率並賃金調査表

項目	採炭能率	出炭高数		労務費		一人当り出炭高数		一人当り労務費		比率		係数		
		実働日数	基准日数	正味高数	切實	附日数	里尺給	計	基准日数	正味高数	計	日定出炭	出炭能率	労務費
採炭能率	実働日数	基准日数	正味高数	切實	附日数	里尺給	計	基准日数	正味高数	計	日定出炭	出炭能率	労務費	採炭能率
竹炭	1
	2
	3
	4
	5
	6
	7
	8
	9
	10
	11
	12
杉炭	1
	2
	3
	4
	5
	6
	7
	8
	9
	10
	11
	12
杉炭二尺杭	1
	2
	3
	4
	5
	6
	7
	8
	9
	10
	11
	12

注 竹炭は... 杉炭二尺杭... 100%以上 4.5高 1基準
 杉炭は... 土間1尺片(板)炭2尺 甲乙2尺片 5.5高

7. 竹箬坑 採炭及黃金產出狀況調

項目別	荒選數			品味函數			精炭已數				採炭天調				出炭數 (噸)	自炭已數	黃金	黃金		
	採炭	若選	其他	計	採炭	若選	其他	計	採炭	若選	其他	計	採炭天							
													音	響						
37	上期計	6196	6668	1011	6245	1012	37	407	2270	2781	275	21	2201	242399	225270	2249200	220	200	1296	149
	下期計	1272	2007	155	2007	276	12	437	2025	2149	239	44	2402	762420	842205	240515	652	200	1265	144
	合計	2076	1400	2566	2076	276	49	22	844	4820	515	65	4603	2186419	1894975	2494315	1252	200	1271	147
38	4	1000	150	176	1120	607	20	70	210	25	46	4085	120056	67706	1200212	250	200	1222	140	
	5	900	25	129	1020	1000	20	70	20	25	41	267	120660	105269	120137	22	200	1277	137	
	6	1000	27	120	1027	1000	10	20	20	20	20	20	120000	105200	120000	20	200	1277	137	
	7	1100	20	140	1220	1000	20	20	20	20	20	20	120000	105200	120000	20	200	1277	137	
	8	200	20	20	220	200	20	20	20	20	20	20	20000	105200	120000	20	200	1277	137	
	9	200	20	20	220	200	20	20	20	20	20	20	20000	105200	120000	20	200	1277	137	
	10	200	20	20	220	200	20	20	20	20	20	20	20000	105200	120000	20	200	1277	137	
	11	200	20	20	220	200	20	20	20	20	20	20	20000	105200	120000	20	200	1277	137	
	12	200	20	20	220	200	20	20	20	20	20	20	20000	105200	120000	20	200	1277	137	
	1	200	20	20	220	200	20	20	20	20	20	20	20000	105200	120000	20	200	1277	137	
	2	200	20	20	220	200	20	20	20	20	20	20	20000	105200	120000	20	200	1277	137	
	3	200	20	20	220	200	20	20	20	20	20	20	20000	105200	120000	20	200	1277	137	
下期計	1272	2007	155	2007	276	12	437	2025	2149	239	44	2402	762420	842205	240515	652	200	1265	144	
合計	2076	1400	2566	2076	276	49	22	844	4820	515	65	4603	2186419	1894975	2494315	1252	200	1271	147	

() 是 應 研 究 天 內 數

8 杉谷二尺坑採炭賃金及出炭狀況調

月別	項目別	荒函數			正味函數			精炭尾數			採炭賃金調			採炭賃金	出炭噸數					
		採炭	採進	其他	計	採炭	採進	其他	計	採炭	採進	其他	計			採炭賃金(円)				
																基準内	基準外			
87	上期計	26,641	7,755	487	34,883	17,701	6,397	24,399	16,978	4,011	2,61	21,370	4,605	2,072	3,677	3,124	3.28	1.44	1,545	187
	下期計	25,869	8,869	282	34,920	15,207	2,167	17,374	16,667	4,729	185	21,492	4,022	1,478	5,500	3,262	7.84	1.11	1,546	200
	合計	52,510	16,624	769	69,803	32,908	8,564	41,773	33,645	8,740	2,796	42,762	8,627	3,550	9,177	6,386	11.12	2.35	3,091	387
88	4	4,472	994	66	5,532	4,443	706	5,149	4,434	3,701	607	4,336	4,443	1,024	5,467	3.61	1.60	1,877	182	
	5	6,277	1,189	21	7,487	6,278	1,047	7,325	6,278	4,720	282	5,498	6,278	1,239	7,517	3.65	1.20	1,809	180	
	6	6,930	1,266	24	8,220	6,930	1,179	8,109	7,872	4,447	722	18	5,151	1,770	6,921	3.77	1.41	1,522	181	
	7	7,440	1,246	27	8,713	7,440	1,178	8,618	8,270	5,211	15	3,463	1,000	1,200	2,263	3.62	1.66	1,538	181	
	8	6,529	878	62	7,469	6,529	768	7,297	7,000	4,447	401	34	4,391	1,000	5,391	3.66	1.72	1,674	182	
	9	8,116	1,407	52	9,575	8,116	1,215	9,331	8,257	5,117	380	21	5,202	1,070	6,272	3.70	1.67	1,608	181	
	上期計	31,871	5,202	285	37,358	31,871	4,491	36,362	35,210	21,459	169	21,642	21,870	4,866	12,672	3.66	1.66	1,540	182	
	10	8,649	1,572	62	10,283	8,649	1,277	9,926	9,000	5,704	567	17	6,400	1,070	7,470	3.77	1.74	1,628	182	
	11	7,161	1,168	48	8,377	7,161	1,000	8,161	7,400	3,900	31	7,377	1,070	8,447	3.70	1.70	1,576	182		
	12	8,246	1,728	32	10,006	8,246	1,174	9,420	8,246	5,100	22	3,146	1,070	4,216	3.69	1.64	1,442	182		
	1	7,240	1,154	30	8,424	7,240	1,200	8,440	7,470	5,100	30	2,370	1,000	3,370	3.70	1.63	1,573	182		
	2	7,700	1,177	66	8,943	7,700	1,160	8,860	7,700	5,100	35	2,600	1,000	3,600	3.66	1.16	1,271	182		
	3	7,400	1,147	81	8,628	7,400	1,100	8,500	7,400	5,100	30	2,300	1,000	3,300	3.64	1.16	1,202	182		
下期計	49,288	8,905	320	58,513	49,288	8,267	57,555	54,000	31,400	370	32,020	31,870	6,400	18,070	3.67	1.63	1,522	182		
合計	21,659	4,393	6.5	26,117	21,659	3,400	25,059	24,274	15,212	226	15,020	15,000	3,200	11,800	3.70	1.72	1,522	182		

1) 本函件大内數

9. 実効一当総賃金推移表

a. 旭富坑内実効一当総賃金推移表 (1)

年別 種別	35年度			36年度			37年度			38年度			備考	
	上期	下期	年計	上期	下期	年計	上期	下期	年計	上期	下期	年計		
坑 内	採炭夫	1,058	1,270	1,404	1,289	1,470	1,299	1,466	1,424	1,521	1,489	1,547		
	採炭夫	1,108	1,257	1,432	1,224	1,227	1,257	1,267	1,262	1,321	1,429	1,423		
	仕様夫	2.5	2.6	2.9	2.7	1,033	1,027	1.5	1,272	1,212	1,429	1,433	1,244	
	手傭夫				1,010	1.5	1.1	1.7	1.2	1.3	1.5	1.4	1.4	
	計	1,243	1,481	1,710	1,261	1,308	1,287	1,298	1,377	1,337	1,465	1,504	1,464	
	運搬夫	251	250	256	264	270	270	262	263	264	261	259	252	
	石炭運搬夫	729	742	725	679	726	600	723	654	616	614	529	679	
	大工	257	244	250	200	225	222	249	223	221	229	222	202	
	入	267	276	261	266	1,040	1,003	277	1,071	299	299	1,061	1,030	
	空	640	710	674	721	828	821	829	829	829	1,123	1,129	1,126	
坑 外	班	225	225	225	225	225	225	225	225	225	225	225		
	計	257	266	244	242	297	272	223	240	222	222	1,022	1,006	
	坑内合計	1,744	1,996	1,921	1,523	1,244	1,279	1,233	1,329	1,262	1,342	1,422	1,324	
	採炭夫	1,254	1,279	1,404	1,257	1,227	1,227	1,257	1,267	1,262	1,321	1,429	1,423	
	採炭夫	1,150	1,268	1,432	1,221	1,227	1,227	1,257	1,267	1,262	1,321	1,429	1,423	
	仕様夫	2.2	2.4	2.4	1,264	1,124	1,121	1,220	1,244	1,254	1,256	1,259	1,257	
	手傭夫	1,243	1,215	1,226	1,212	1,226	1,226	1,222	1,277	1,244	1,272	1,272	1,272	
	運搬夫	257	266	272	264	272	272	262	262	262	262	262	262	
	石炭運搬夫				625	760	626	712	624	701	623	725	623	
	大工	220	213	210	223	222	222	222	222	222	222	222	222	
二 尺 坑	入	229	259	262	1,119	1,048	1,029	1,022	1,100	1,059	1,127	1,174	1,161	
	空	249	222	261	222	1,003	225	1,072	1,072	1,072	1,072	1,072	1,126	
	班	225	225	225	1,022	1,070	1,021	1,040	1,124	1,121				
	計	220	229	225	225	1,021	1,021	1,127	1,111	1,270	1,223	1,229		
	坑内合計	1,440	1,425	1,443	1,246	1,224	1,267	1,290	1,471	1,328	1,399	1,426	1,413	

在 蔣坑內夫美份—工自總 賃金推移表 (2)

年別	S	35 年度			36 年度			37 年度			38 年度			備 考
		上期	下期	平均	上期	下期	平均	上期	下期	平均	上期	下期	平均	
日 吉 一 抗	孫家大	1512	1414	1460	1502	1614	1578							
	蔡進大	1269	1128	1164	1184	1220	1181							
	北環大	855	889	854	1181	1200	1255							
	志環大				2912	3110	3060							
	前	1426	1254	1401	1449	1701	1400							
	夏環大	265	337	305	1028		1028							
	大 工	499	352	762	1045		1024							
	音 疏	647	622	635	977	1010	981							
	脚 子	898	848	870	1005		1008							
	前	802	820	817	1022	1104	1027							
坑內夫計	1251	1282	1313	1378	1657	1410								
全 抗	孫家大	1474	1389	1427	1477	1502	1490	1457	1543	1484	1549	1603	1576	
	蔡進大	1184	1181	1182	1205	1214	1211	1242	1410	1341	1472	1465	1420	
	北環大	884	870	878	1066	1104	1086	1182	1420	1301	1296	1326	1311	
	志環大				1013	1164	1120	1171	1281	1374	1460	1423	1484	
	前	1285	1226	1252	1304	1325	1316	1313	1465	1389	1426	1422	1457	
	夏環大	842	753	792	914	1061	986	1082	1105	1097	1320	1215	1292	
	音 疏	723	762	706	911	784	797	781	853	814	827	922	881	
	大 工	690	680	657	667	708	688	648	625	640	928	926	901	
	音 疏	708	702	708	877	925	911	978	898	898	1126	1170	1150	
	脚 子	915	918	918	967	985	926	1028	1060	1060				
前	840	796	816	917	945	942	957	1027	1018	1160	1150	1155		
坑內夫計	1201	1146	1171	1230	1265	1250	1261	1287	1324	1380	1424	1402		
共 通	總 地 計	847	865	856	1027	1028	1037	1160	1145	1152	1266	1119	1192	
	前	725	712	718	921	929	925	908	1029	967	1207	1180	1292	
合 計	前	824	789	806	1005	1017	1011	1027	1028	1061	1266	1221	1240	
	前	1147	1104	1124	1205	1242	1226	1241	1261	1301	1369	1409	1329	

2 在籍坑外夫共仍一工当總賃金推移表

年別	25年度			26年度			27年度			28年度			備 考	
	上期	下期	年計	上期(初)	下期	年計	上期	下期	年計	上期	下期	年計		
流 外 男 子	延 務	275	221	497	268	214	482	244	212	456	282	226	508	
	運 送	202	174	376	271	258	529	320	252	572	258	227	485	
	分 析	222	225	447	1,158	1,052	2,210	1,147	1,060	2,207	1,141	1,058	2,199	
	機 械	216	220	437	280	212	492	263	224	487	266	207	473	
	電 力	220	222	442	228	208	436	227	222	449	1,055	1,040	2,095	
	官 廳	222	226	448	222	227	449	227	227	454	226	221	447	
	測 量	222	222	444	222	222	444	222	222	444	222	222	444	
	資 材	222	222	444	222	222	444	222	222	444	222	222	444	
	自 動	222	222	444	222	222	444	222	222	444	222	222	444	
	管 理	222	222	444	222	222	444	222	222	444	222	222	444	
	病 院	222	222	444	222	222	444	222	222	444	222	222	444	
	配 備	222	222	444	222	222	444	222	222	444	222	222	444	
流 外 女 子	製 造	222	222	444	222	222	444	222	222	444	222	222	444	
	保 安	222	222	444	222	222	444	222	222	444	222	222	444	
	買 子	222	222	444	222	222	444	222	222	444	222	222	444	
	運 送	222	222	444	222	222	444	222	222	444	222	222	444	
	分 析	222	222	444	222	222	444	222	222	444	222	222	444	
	機 械	222	222	444	222	222	444	222	222	444	222	222	444	
	電 力	222	222	444	222	222	444	222	222	444	222	222	444	
	官 廳	222	222	444	222	222	444	222	222	444	222	222	444	
	測 量	222	222	444	222	222	444	222	222	444	222	222	444	
	資 材	222	222	444	222	222	444	222	222	444	222	222	444	
	自 動	222	222	444	222	222	444	222	222	444	222	222	444	
	管 理	222	222	444	222	222	444	222	222	444	222	222	444	
流 外 夫 均	222	222	444	222	222	444	222	222	444	222	222	444		

C 臨時坑內坑突仍-工當總賃金推移表 (1)

年別 種別	35年度			36年度			37年度			38年度			備考
	上期	下期	年計	上期(時)	下期	年計	上期	下期	年計	上期	下期	年計	
竹 藪	採炭夫						1149	1215	1191	1254	1256	1206	
	担運夫						912	929	926	921	1168	998	
	仕繰夫						661	741	912	986	1022	1022	
	去増夫									1029	1255	1218	
	計						928	1002	1000	1089	1245	1189	
坑	運搬夫						521	801	807	787	860	816	
	坑木運搬夫				523	528	697	710	706	742	785	766	
	大藪				506	506	601	619	612	555	571	565	
	大工			810	772	786	862	881	872	905	957	953	
	登破				400	400	705	806	812	899	907	926	
計			810	666	692	702	732	742	820	869	852		
坑内大藪			810	666	692	854	929	962	1050	1169	1106		
杉 谷	採炭夫						917	917	992	1017	1006	1016	
	担運夫						606	605	624	1049	1022	1091	1151
	仕繰夫						892	822	922	1095	1009	761	819
	計						427	427	922	1142	1078	1078	1152
	運搬夫										1227		1227
坑木運搬夫						1270	1270						
二 尺 坑	大藪						670	670	737	827	704	1128	1126
	大工						542	542	615	905	761	856	953
	登破						697	697	702	777	767	920	952
	equal												
	計						697	697	702	777	767	920	952
坑内大藪						809	809	926	1101	1026	1072	1205	

臨時坑内夫夫働一工当從賃金推移表 (2)

年別 取種別	35 年度			36 年度			37 年度			38 年度			備考	
	上期	下期	年計	上期	下期	年計	上期	下期	年計	上期	下期	年計		
日 台 一 坑 日 台 二 坑	張運夫			1111	1152	1142	1172		1172	(1234)	(1200)	(1210)	三八年度以降 日台二坑 (注)日台二坑	
	担運夫			861	918	874	870		870	(922)	(888)	(896)		
	仕探夫			761	824	776	772		772	(824)	(790)	(792)		
	支墾夫			878	926	912	875		875	(924)	(890)	(898)		
	計			321	1021	977	1029		1029	(1022)	(1001)	(1002)		
	運搬夫			1055	1057	1056	742		742	(1000)	(974)	(972)		
	坑内運搬夫			624	607	622	667		667	(620)	(607)	(605)		
	大鑿。													
	大工				975	926	942	976		976	(980)	(950)		(952)
	釜 屋				805	940	960	902		902	(820)	(915)		(910)
計				905	920	926	888		888	(915)	(887)	(887)		
坑内夫計				920	1014	977	1027		1027	(1000)	(977)	(977)		
全 坑	張運夫			1115	1152	1142	1142	1225	1172	1272	1216	1227		
	担運夫			861	915	876	874	1042	1011	1046	1171	1106		
	仕探夫			761	776	782	769	877	910	871	874	872		
	支墾夫			878	916	912	874		874	914	862	822		
	計			321	1017	989	1027	1065	1028	1075	1158	1120		
	運搬夫			1055	1054	1054	815	801	808	861	855	869		
	坑内運搬夫			624	628	624	605	710	662	672	722	715		
	大鑿。				560	660	576	742	651	557	715	666		
	大工				976	927	957	924	882	879	961	901		
	釜 屋				805	967	987	814	708	807	907	1020	1018	
計				820	876	875	760	811	721	906	922			
坑内夫計				914	976	977	987	1026	978	1040	1115	1085		

d 臨時病外夫実働一工当總働金准砂表

年別 種別	26年度			27年度			28年度			29年度			備考
	上期	下期	年計	上期(換)	下期	年計	上期	下期	年計	上期	下期	年計	
	病外												
病外男	孤	262	262	421	472	467	425	425	425	425	425	425	
	遺	478	458	468	464	421	492	546	520	628	675	677	621
	遺	648	628	654	701	832	727	728	1,024	960	921	1,261	1,047
	遺	622	420	428	425	425	425	472	628	554	725	722	727
	遺	724	422	622	422	522	522	427	428	425	275	461	624
	遺	428	426	422	520	555	528	601	624	622	720	712	725
	遺	420	270	427	422	423	427	526	526	527	526	527	528
	遺	420	426	425	428	424	421	420	523	427	527	523	522
	遺	270	226	272	276	275	275	275	272	272	272	272	272
	遺	522	427	424	422	728	626	742	747	745	742	622	722
病外女	遺	275	262	272	426	427	422	422	412	416	422	272	272
	遺	224	227	227	222	222	222	222	222	222	222	222	222
	遺	265	265	260	272	224	224	224	222	222	222	222	222
	遺				521	521	521	522	422	526			
	遺		466	466	271	424	428	528	428	420	477	524	425
	遺	222		222				422	422	422	422	422	422
	遺	427	426	422	422	422	422	522	520	466	622	622	622
	遺	222	227	222	421	222	222	222	222	222	222	222	222
	遺	422	425	422	422	422	422	422	422	422	422	422	422
	遺	422	222	222	222	222	222	222	222	222	222	222	222
病外女子	遺	222	222	222	222	222	222	222	222	222	222	222	222
	遺	222	222	222	222	222	222	222	222	222	222	222	222
	遺	222	222	222	222	222	222	222	222	222	222	222	222
	遺	222	222	222	222	222	222	222	222	222	222	222	222
	遺	222	222	222	222	222	222	222	222	222	222	222	222
	遺	222	222	222	222	222	222	222	222	222	222	222	222
	遺	222	222	222	222	222	222	222	222	222	222	222	222
	遺	222	222	222	222	222	222	222	222	222	222	222	222
	遺	222	222	222	222	222	222	222	222	222	222	222	222
	遺	222	222	222	222	222	222	222	222	222	222	222	222
病外平均	422	422	422	422	422	422	422	422	422	422	422	422	

10. 賃金内容比較推移表

a 在籍坑内夫賃金内容比較推移表 (1)

項目別 年種別	S	35年度			36年度(28.8~29.2)			37年度			38年度(28.8~29.3)						
		基内	別当	其の他	計	基内	別当	其の他	計	基内	別当	其の他	計				
竹	採炭夫	1,244	76	80	1,400	1,222	72	84	1,478	1,287	82	82	1,451	82	82	1,612	
	採炭夫	290	56	48	1,073	1,157	21	41	1,227	1,152	61	43	1,262	1,244	67	20	1,477
	仕立夫	762	84	47	273	907	90	42	1,029	975	122	45	1,212	1,105	190	51	1,276
	茶漬夫					223	112	17	1,112	1,061	170	22	1,274	723	127	32	882
	計	1,074	24	64	1,262	1,161	75	58	1,289	1,164	122	47	1,333	1,210	129	59	1,498
炭	運搬夫	52.8	127	40	257	661	2.9	40	320	671	520	22	1,044	20.8	207	27	1,094
	前大運搬夫	60.8	92	35	725	658	107	35	820	672	88	26	2.6	727	145	26	920
	運搬夫	52.7	22	24	650	620	82	21	637	571	37	21	621	6.1	46	22	654
	大工	52.2	220	27	221	182	22	27	1,222	576	270	22	227	62.1	417	22	2,272
	計	52.4	227	115	257	573	205	112	900	620	245	11	266	66.0	271	112	1,149
坑	坑内夫計	96.9	100	62	1,211	1,067	100	52	1,219	1,062	144	50	1,262	1,203	126	60	1,469
	採炭夫	1,264	82	62	1,422	1,422	42	42	1,520	1,462	86	44	1,572	1,521	20	65	1,616
	採炭夫	1,077	24	32	1,163	1,147	17	40	1,204	1,267	47	42	1,356	1,222	17	52	1,451
	仕立夫	722	56	26	274	214	240	27	1,121	925	425	34	1,054	76.8	220	46	1,216
	計	1,115	61	50	1,226	1,196	71	27	1,226	1,267	126	41	1,404	1,262	62	62	1,472
二尺坑	運搬夫	56.1	171	46	772	660	273	24	1,057	724	270	22	1,122	222	427	47	1,269
	前大運搬夫					571	25		626	701			701	60			767
	大工	52.2	109	62	670	492	270		722	622	262		724	121	522	22	1,213
	大工	52.2	222	27	222	622	462	27	1,079	526	424	27	1,057	622	222	27	1,160
	計	52.1	222	27	222	622	462	27	1,079	526	424	27	1,057	622	222	27	1,160
坑	採炭夫	52.1	222	27	222	622	462	27	1,079	526	424	27	1,057	622	222	27	1,160
	採炭夫	52.1	222	27	222	622	462	27	1,079	526	424	27	1,057	622	222	27	1,160
	採炭夫	52.1	222	27	222	622	462	27	1,079	526	424	27	1,057	622	222	27	1,160
	採炭夫	52.1	222	27	222	622	462	27	1,079	526	424	27	1,057	622	222	27	1,160
	計	290	102	51	1,143	1,022	144	40	1,267	1,157	122	47	1,328	1,225	121	59	1,425

在籍坑内夫賃金内容比較推移表 (2)

項別	目別	35年度				36年度(35-37)				37年度				38年度(38-39)				
		基内	基外	賃	其の他	基内	基外	賃	其の他	基内	基外	賃	其の他	基内	基外	賃	其の他	
一坑	採炭夫	1,272	104	83	1,460	1,331	124	67	1,522									
	掘進夫	1,041	70	42	1,153	1,021	67	41	1,129									
	仕撰夫	682	131	41	854	872	325	28	1,225									
	立掘夫					889	271		1,160									
	計	1,212	184	37	1,433	1,279	149	58	1,486									
	置掘夫	617	202	36	855	726	306	67	1,099									
	大工	533	233	26	792	651	623		1,274									
	警破	445	175	65	685	630	348	43	1,021									
	助手	626	221	123	970	692	277	128	1,097									
	計	640	200	77	917	622	349	66	1,037									
加内計	1,121	116	78	1,315	1,172	150	53	1,375										
全坑	採炭夫	1,267	32	78	1,377	1,268	67	58	1,393	131	34	49	1,412	1,333	49	65	1,447	
	掘進夫	1,051	40	41	1,132	1,149	21	41	1,211	125	49	42	1,341	1,277	52	64	1,454	
	仕撰夫	752	81	44	877	877	176	37	1,090	96	30	41	1,201	1,061	203	47	1,313	
	立掘夫					924	149	17	1,090	106	19	28	1,274	1,221	215	54	1,541	
	計	1,113	75	64	1,252	1,182	36	48	1,266	126	131	48	1,389	1,253	31	47	1,421	
	置掘夫	546	184	62	792	665	287	34	986	677	363	36	1,086	923	427	45	1,350	
	大工	602	32	36	670	656	166	35	757	692	37	36	814	617	239	33	849	
	警破	416	99	46	561	510	160	20	690	570	50	20	640	756	140	36	921	
	大工	622	396	82	1,100	1,072	423	27	1,522	691	465	37	1,193	623	432	37	1,132	
	警破	467	190	41	708	498	266	40	805	607	221	70	928	621	326	17	1,174	
助手	651	252	111	1,014	608	266	108	982	600	305	115	1,020						
計	524	227	55	806	662	291	45	942	620	330	68	1,018	711	332	72	1,125		
坑内合計	1,605	164	62	1,831	1,620	122	48	1,790	1,113	163	48	1,324	1,224	140	60	1,424		
共通	掘進	877	298	31	1,166	1,057	52	108	1,217	122	115	33	1,345	1,153	54	127	1,435	
	電気	477	209	69	755	648	274	32	925	561	261	105	927	616	127	1,205		
	計	477	264	75	806	671	362	102	1,011	646	376	117	1,061	677	207	126	1,223	
合計	927	123	64	1,114	1,025	147	54	1,226	1,062	134	55	1,251	1,172	171	65	1,404		

2 在籍坑外夫賃金内容比較推移表

項目別 種別	35年度				36年度(36.9~37.3)				37年度				38年度(38.9~39.3)				
	基 内	基 内(外)	其 他	計	基 内	基 内(外)	其 他	計	基 内	基 内(外)	其 他	計	基 内	基 内(外)	其 他	計	
坑 外 男 子	家族	323	60	23	407	425	65	32	522	442	107	68	610	512	201	70	823
	遺族	391	252	48	691	464	229	37	730	460	280	42	882	477	398	41	916
	遺族	449	122	384	955	425	141	459	1,025	486	116	644	1,246	522	166	399	1,087
	分科	324	192	11	527	427	220	48	700	451	270	23	744	456	265	46	767
	機械	484	231	44	759	414	367	46	827	576	294	45	915	553	342	66	1,061
	電機	464	240	21	725	462	204	22	789	541	250	35	826	529	499	27	1,055
	労働	514	225	89	828	573	304	63	940	564	280	76	920	527	320	26	873
	測量	363	174	62	609	488	126	104	718	429	173	104	706	488	137	141	766
	資材	445	162	54	661	564	139	48	751	561	230	49	840	533	156	32	721
	自動車	470	167	16	653	531	172	19	712	543	281	66	890	571	446	16	973
坑 外 女 子	家族	442	128	40	610	503	248	49	800	533	261	54	848	493	373	70	1,036
	遺族	349	103	6	458	414	132	60	616	484	253	12	749	445	242	18	717
	遺族	546	23	40	609												
	運輸	329	50	60	439	522	60	63	645	517	74	62	653	553	69	120	742
	製菓	423	14	6	443	453	48	11	512								
	保安	270	36	63	369	440	156	105	701	440	247	186	873	571	324	160	1,055
	男児	459	128	36	623	503	209	148	860	504	275	162	941	526	227	107	1,071
	長女	334	118	33	485	341	146	33	520	381	182	42	605	409	167	47	623
	送金	346	36	347	729	401	141	657	1,201	460	110	610	1,180	430	324	1,093	
	新築	326	107	9	442	351	103	25	579	351	174	12	538	326	132	37	529
坑 外 女 子	職員	311	15	15	341												
	全務	303	20	39	362	332	20	37	442	233	64	37	334	418	87	54	559
	業務													354	167	7	528
	業務	328	35	24	427	407	1	23	431	406	22	17	445	423	8	50	497
	業務					399	41	2	442	335	65	10	410	397	37	42	526
	業務	321	37	34	392									384	104	21	509
	業務													365	129	6	500
	業務	310	16	70	407	359	12	90	461	351	8	115	474	334	4	112	541
	業務	339	26	13	378	322	37	9	368	323	34	12	369				
	女王平均	326	82	47	455	376	97	65	538	375	122	72	569	453	140	78	621
坑外夫平均	413	170	77	660	474	214	126	814	474	237	133	846	496	275	191	962	

C 臨時坑内夫賃金内容比較標準表 (1)

取組別	項目別	25年度				26年度 (26.5~27.2)				27年度				28年度 (28.8~29.2)			
		基内	基外(常)	その他	計	基内	基外(常)	その他	計	基内	基外(常)	その他	計	基内	基外(常)	その他	計
竹 炭	採炭夫									1,080	111		1,191	1,266	26	7	1,299
	採炭夫									886	40		926	1,078	26	4	1,108
	仕様夫									249	153		402	827	124		951
	運搬夫												916	222			1,138
	計									918	82		1,000	1,123	56	11	1,200
	運搬夫									562	222		784	680	122		802
	採炭夫					523			523	620	76		696	646	140		786
	大工					422	54		476	482	31		513	522	61		583
	大工					408	278		686	602	369		975	422	409		831
	計					400			400	687	117	8	825	766	125		891
坑内夫計					271	202		473	557	188		745	616	249		865	
					491	202		693	666	27		722	623	117	4	1,154	
木 合 二 尺 炭	採炭夫									1,274	868		2,142	1,220	19		1,409
	採炭夫					713	4		717	1,054	34		1,088	1,176	7	2	1,188
	仕様夫					642	20		662	624	215		879	715	122	5	897
	計					800	22		822	927	31		1,028	1,158	32	2	1,192
	運搬夫					627			627				627	110			737
	採炭夫					577	72		649	1,220			1,369				1,369
	大工					421	209		630	425	229		654	660	468		1,122
	大工					420			420	416	228		646	522	222		768
	計					548	121	22	691	642	26	4	747	685	246	47	977
	坑内夫計					521	165	12	698	674	212	2	909	826	322	29	1,157
					772	46	1	819	925	101		1,026	1,102	61	5	1,172	

高崎抗内天食金内容比較推移表 (2)

種別	項目	25年度				26年度(26.5~27)				27年度				28年度(28.8~29.2)			
		基内	基外(貸)	其の他	計	基内	基外(貸)	其の他	計	基内	基外(貸)	其の他	計	基内	基外(貸)	其の他	計
百合一航 日吉二航	繰上金				1047	26		1143	1026	76		1172	1183	138	3		1324
	招集金				247	46		274	228	62		290	205	129	2		336
	仕提金				692	114		726	674	118		792	688	167	2		857
	家賃金				723	190		913	784	110		894	791	123	2		916
	計				210	47		227	228	21		209	122	16	0		168
	運搬金				626	400		1,026	628	308		943	544	155	2		701
	貯蓄金				492	130		622	500	167		667	499	12			511
	火災												429	126	74		629
	大工				106	427		242	501	426		276	86	226	174		208
	架設				629	240		769	626	276		902	724	151	2		877
計				188	228		246	600	288		888	670	150	2		822	
前年度計				366	122		587	208	119		1,027	512	129	2		643	
全航	繰上金				1,047	26		1,143	1,026	76		1,172	1,242	61	3		1,306
	招集金				247	46		274	228	62		302	205	129	2		336
	仕提金				670	112		782	717	122		910	770	21	3		796
	家賃金				723	190		913	784	110		894	791	123	2		916
	計				206	54		289	262	76		309	122	16	0		168
	運搬金				626	400		1,026	628	308		943	627	155	2		784
	貯蓄金				492	131		623	501	161		662	499	12			511
	火災				461	59		560	429	162		557	442	140	6		627
	大工				107	220		327	528	324		882	826	212	1		839
	架設				626	222		847	629	166		807	741	221	2		964
計				576	312		887	677	204		781	652	252	2		906	
前年度計				366	120		525	202	96		728	512	129	2		643	

三八年度(28.8~29.2) (田中二航)

d 臨時境外労働者食糧比較推移表

項目別	53年度				56年度(46.1~47.3)				57年度				58年度(58.2~59.2)				
	基内	基外(%)	其他	計	基内	基外(%)	其他	計	基内	基外(%)	其他	計	基内	基外(%)	其他	計	
抗 外 男 子	食糧	264	9	262	270	66	31	467	270	25	30	425	415			415	
	濃糖	291	176	1	468	218	173	1	492	240	197	1	438	226	225	5	456
	濃茶	302	109	242	654	215	109	272	777	246	116	498	360	221	127	716	1,254
	糖漬	0.9	168	16	458	329	63	3	395	374	177	1	554	420	201	21	752
	濃乳	276	202	44	642	261	152		513	372	112	1	485	402	217	3	624
	濃豆	267	26		452	452	106		558	570	108	4	622	602	217	2	724
	濃油	262	121	26	409	291	73	63	427	324	126	70	520	204	140	121	565
	濃粉	322	86	17	425	269	33	29	431	253	95	49	427	449	87	2	538
	濃食	265	14		379	272	3		375	575	2		377	424	47	14	555
	濃管	420	124		544	286	110		396	631	114		745	322	125	4	721
	濃理					252	148		401	267	169		436				
	濃菓	245	27		372	272	51		423	375	41		416	220	1		321
	配給所	267	26	26	319	280	23	34	347	291	29	2	322	365	55		428
	製	252	7		260	222	21		324								
	自動車	226	28		254					320	128		448	265	26		461
合計	221	174	1	466	209	129		428	363	126	1	490	252	122	3	462	
53年平均	225	121	17	473	269	121	12	492	402	151	17	570	441	122	22	625	
抗 外 女 子	濃食	270	122		392	223	124	2	399	226	102	4	393	213	110	14	427
	濃食	222	120	5	408	225	126	7	450	223	124	15	422	223	122	17	472
	濃食	222	60		362	224	65		367	220	72		368	224	24	422	
	濃食	225	71	3	399	225	62		327	222	114	1	377	227	124	3	446
	濃食	220	55		275	225	65	1	341	222	70	1	347	227	67		376
	濃食	221	27		308	211	25		336	222	34		362	225	19		384
	濃食	226	26		272	225	42		317	222	61		324	216	24	44	382
	濃理	229	28		247	222	57	6	315	222	44		327	222	115		445
	濃菓	251	1	64	316	222	4	52	342	227	15	21	323	224	6	22	422
	配給所	229	22		262	22			229	224	23		327	221	25	2	322
	製	221	44		275	228	45		310	226	52		322	222	29	2	321
	濃食	220			220	227	4		241								
	製					250	25		285								
	53年平均	261	72	10	346	223	71	7	361	222	32	5	370	215	26	16	417
	57年平均	228	106	14	448	322	98	7	429	322	109	10	447	271	127	12	526

11. 賃金 Δ/A (超過勞働計/本人給)比較推移表

a 在箱坑内夫賃金 Δ/A 比率推移表

取種別	年別	26年度		27年度		28年度	
		平均	平均	上期	下期	上期	下期
竹	採炭夫	4.7	4.7	4.7	4.7	4.7	4.7
	採炭夫	2.8	2.8	2.8	2.8	2.8	2.8
	仕様夫	12.1	12.6	12.0	12.4	12.4	12.6
	石採夫	12.4	12.2	12.4	12.6	12.7	12.9
	計	7.1	7.8	7.5	7.4	7.4	7.4
	運搬夫	45.4	45.2	45.7	45.4	45.5	45.4
	採炭夫	15.7	16.6	16.2	16.4	16.2	16.7
	大工	18.8	18.2	18.5	18.8	18.5	18.8
	大工	42.6	42.6	42.5	42.5	42.5	42.5
	計	29.0	29.1	29.7	29.7	29.7	29.7
石	採炭夫	4.7	4.7	4.7	4.7	4.7	4.7
	採炭夫	2.8	2.8	2.8	2.8	2.8	2.8
	仕様夫	12.1	12.6	12.0	12.4	12.4	12.6
	石採夫	12.4	12.2	12.4	12.6	12.7	12.9
	計	7.1	7.8	7.5	7.4	7.4	7.4
	運搬夫	45.4	45.2	45.7	45.4	45.5	45.4
	採炭夫	15.7	16.6	16.2	16.4	16.2	16.7
	大工	18.8	18.2	18.5	18.8	18.5	18.8
	大工	42.6	42.6	42.5	42.5	42.5	42.5
	計	29.0	29.1	29.7	29.7	29.7	29.7
石	採炭夫	4.7	4.7	4.7	4.7	4.7	4.7
	採炭夫	2.8	2.8	2.8	2.8	2.8	2.8
	仕様夫	12.1	12.6	12.0	12.4	12.4	12.6
	石採夫	12.4	12.2	12.4	12.6	12.7	12.9
	計	7.1	7.8	7.5	7.4	7.4	7.4
	運搬夫	45.4	45.2	45.7	45.4	45.5	45.4
	採炭夫	15.7	16.6	16.2	16.4	16.2	16.7
	大工	18.8	18.2	18.5	18.8	18.5	18.8
	大工	42.6	42.6	42.5	42.5	42.5	42.5
	計	29.0	29.1	29.7	29.7	29.7	29.7

取種別	年別	26年度		27年度		28年度	
		平均	平均	上期	下期	上期	下期
目	採炭夫	2.0	2.8	2.0	2.0	2.0	2.0
	採炭夫	2.0	2.8	2.0	2.0	2.0	2.0
	仕様夫	2.1	4.0	2.1	2.1	2.1	2.1
	石採夫	2.1	2.1	2.1	2.1	2.1	2.1
	計	2.0	2.6	2.0	2.0	2.0	2.0
	運搬夫	2.6	2.7	2.6	2.6	2.6	2.6
	大工	2.6	2.6	2.6	2.6	2.6	2.6
	採炭夫	2.6	2.6	2.6	2.6	2.6	2.6
	大工	2.6	2.6	2.6	2.6	2.6	2.6
	計	2.6	2.6	2.6	2.6	2.6	2.6
全	採炭夫	4.7	4.7	4.7	4.7	4.7	4.7
	採炭夫	2.8	2.8	2.8	2.8	2.8	2.8
	仕様夫	12.1	12.6	12.0	12.4	12.4	12.6
	石採夫	12.4	12.2	12.4	12.6	12.7	12.9
	計	7.1	7.8	7.5	7.4	7.4	7.4
	運搬夫	45.4	45.2	45.7	45.4	45.5	45.4
	採炭夫	15.7	16.6	16.2	16.4	16.2	16.7
	大工	18.8	18.2	18.5	18.8	18.5	18.8
	大工	42.6	42.6	42.5	42.5	42.5	42.5
	計	29.0	29.1	29.7	29.7	29.7	29.7
坑	採炭夫	4.7	4.7	4.7	4.7	4.7	4.7
	採炭夫	2.8	2.8	2.8	2.8	2.8	2.8
	仕様夫	12.1	12.6	12.0	12.4	12.4	12.6
	石採夫	12.4	12.2	12.4	12.6	12.7	12.9
	計	7.1	7.8	7.5	7.4	7.4	7.4
	運搬夫	45.4	45.2	45.7	45.4	45.5	45.4
	採炭夫	15.7	16.6	16.2	16.4	16.2	16.7
	大工	18.8	18.2	18.5	18.8	18.5	18.8
	大工	42.6	42.6	42.5	42.5	42.5	42.5
	計	29.0	29.1	29.7	29.7	29.7	29.7
英	採炭夫	4.7	4.7	4.7	4.7	4.7	4.7
	採炭夫	2.8	2.8	2.8	2.8	2.8	2.8
	仕様夫	12.1	12.6	12.0	12.4	12.4	12.6
	石採夫	12.4	12.2	12.4	12.6	12.7	12.9
	計	7.1	7.8	7.5	7.4	7.4	7.4
	運搬夫	45.4	45.2	45.7	45.4	45.5	45.4
	採炭夫	15.7	16.6	16.2	16.4	16.2	16.7
	大工	18.8	18.2	18.5	18.8	18.5	18.8
	大工	42.6	42.6	42.5	42.5	42.5	42.5
	計	29.0	29.1	29.7	29.7	29.7	29.7

2. 杭州外大貨倉 8/1 比率推移表

種別	年別	24年度		25年度		27年度		28年度	
		平均	平均	上期	下期	平均	上期	下期	平均
杭 外 男 子	運送	20.2	20.2	15.1	24.4	22.5	20.7	20.5	22.5
	搬送	21.0	20.2	22.9	15.7	21.5	22.6	22.0	22.9
	運送	20.4	21.2	27.7	22.2	24.0	24.7	21.5	22.5
	分拆	27.8	24.4	24.4	24.8	24.2	26.2	24.2	24.2
	搬送	26.1	26.2	26.1	22.7	24.2	22.0	24.2	22.4
	搬送	21.3	22.6	22.1	27.8	22.7	21.1	22.2	24.5
	搬送	22.6	22.6	24.6	21.8	22.4	22.2	22.4	22.4
	搬送	22.7	22.4	21.8	20.1	21.2	21.5	21.5	22.5
	搬送	22.4	22.2	22.2	22.7	22.7	22.1	22.5	22.5
	搬送	22.0	22.6	22.6	21.0	22.7	22.1	22.5	22.5
	搬送	22.2	22.6	22.4	22.2	22.2	22.2	22.5	22.5
	搬送	22.2	22.6	22.4	22.2	22.2	22.2	22.5	22.5
	搬送	22.2	22.6	22.4	22.2	22.2	22.2	22.5	22.5
	搬送	22.2	22.6	22.4	22.2	22.2	22.2	22.5	22.5
杭 外 女 子	運送	22.2	22.6	22.4	22.2	22.2	22.2	22.5	22.5
	搬送	22.2	22.6	22.4	22.2	22.2	22.2	22.5	22.5
	搬送	22.2	22.6	22.4	22.2	22.2	22.2	22.5	22.5
	搬送	22.2	22.6	22.4	22.2	22.2	22.2	22.5	22.5
	搬送	22.2	22.6	22.4	22.2	22.2	22.2	22.5	22.5
	搬送	22.2	22.6	22.4	22.2	22.2	22.2	22.5	22.5
	搬送	22.2	22.6	22.4	22.2	22.2	22.2	22.5	22.5
	搬送	22.2	22.6	22.4	22.2	22.2	22.2	22.5	22.5
	搬送	22.2	22.6	22.4	22.2	22.2	22.2	22.5	22.5
	搬送	22.2	22.6	22.4	22.2	22.2	22.2	22.5	22.5
	搬送	22.2	22.6	22.4	22.2	22.2	22.2	22.5	22.5
	搬送	22.2	22.6	22.4	22.2	22.2	22.2	22.5	22.5
	搬送	22.2	22.6	22.4	22.2	22.2	22.2	22.5	22.5
	搬送	22.2	22.6	22.4	22.2	22.2	22.2	22.5	22.5
女子平均	22.4	22.2	22.6	22.4	22.2	22.2	22.5	22.5	
左欄女子平均	22.2	22.6	22.4	22.2	22.2	22.2	22.5	22.5	

種別	年別	24年度		25年度		27年度		28年度	
		平均	平均	上期	下期	平均	上期	下期	平均
杭 外 男 子	搬送	22.2	22.6	22.4	22.2	22.2	22.2	22.5	22.5
	搬送	22.2	22.6	22.4	22.2	22.2	22.2	22.5	22.5
	搬送	22.2	22.6	22.4	22.2	22.2	22.2	22.5	22.5
	搬送	22.2	22.6	22.4	22.2	22.2	22.2	22.5	22.5
	搬送	22.2	22.6	22.4	22.2	22.2	22.2	22.5	22.5
	搬送	22.2	22.6	22.4	22.2	22.2	22.2	22.5	22.5
	搬送	22.2	22.6	22.4	22.2	22.2	22.2	22.5	22.5
	搬送	22.2	22.6	22.4	22.2	22.2	22.2	22.5	22.5
	搬送	22.2	22.6	22.4	22.2	22.2	22.2	22.5	22.5
	搬送	22.2	22.6	22.4	22.2	22.2	22.2	22.5	22.5
	搬送	22.2	22.6	22.4	22.2	22.2	22.2	22.5	22.5
	搬送	22.2	22.6	22.4	22.2	22.2	22.2	22.5	22.5
	搬送	22.2	22.6	22.4	22.2	22.2	22.2	22.5	22.5
	搬送	22.2	22.6	22.4	22.2	22.2	22.2	22.5	22.5
杭 外 女 子	搬送	22.2	22.6	22.4	22.2	22.2	22.2	22.5	22.5
	搬送	22.2	22.6	22.4	22.2	22.2	22.2	22.5	22.5
	搬送	22.2	22.6	22.4	22.2	22.2	22.2	22.5	22.5
	搬送	22.2	22.6	22.4	22.2	22.2	22.2	22.5	22.5
	搬送	22.2	22.6	22.4	22.2	22.2	22.2	22.5	22.5
	搬送	22.2	22.6	22.4	22.2	22.2	22.2	22.5	22.5
	搬送	22.2	22.6	22.4	22.2	22.2	22.2	22.5	22.5
	搬送	22.2	22.6	22.4	22.2	22.2	22.2	22.5	22.5
	搬送	22.2	22.6	22.4	22.2	22.2	22.2	22.5	22.5
	搬送	22.2	22.6	22.4	22.2	22.2	22.2	22.5	22.5
	搬送	22.2	22.6	22.4	22.2	22.2	22.2	22.5	22.5
	搬送	22.2	22.6	22.4	22.2	22.2	22.2	22.5	22.5
	搬送	22.2	22.6	22.4	22.2	22.2	22.2	22.5	22.5
	搬送	22.2	22.6	22.4	22.2	22.2	22.2	22.5	22.5
女子平均	22.4	22.2	22.6	22.4	22.2	22.2	22.5	22.5	
左欄女子平均	22.2	22.6	22.4	22.2	22.2	22.2	22.5	22.5	

C 燃時坑内火賃金 8/A 比半箱務夫

年別 種別	36年度		37年度		38年度		
	平均	平均	上期	下期	平均	上期	下期
竹 炭 坑	採炭夫	27	18.7	16.2	27	25	6.4
	担炭夫	43	46	44	30	26	2.8
	仕様夫	27	21.9	20.2	29.7	15.5	14.2
	免燒夫				24.7	28.5	26.4
	計	41	35	32.9	10.7	6.4	2.6
	夏採炭夫	12.1	36.9	37.9	22.2	22.1	27.3
	炭運搬夫		11.0	12.5	12.2	16.6	19.9
	炭運搬夫 運搬	11.9	6.0	2.7	6.5	11.4	11.2
	大工	64.2	70.0	72.7	70.2	84.4	80.6
	炭取		21.6	15.6	17.0	22.9	22.6
計	41	36.9	31.6	31.7	41.5	38.8	
前月対比	41	12.8	10.9	11.2	11.9	10.5	11.1
利 谷 = 只 炭 坑	採炭夫			22.0	25.8	1.4	1.7
	担炭夫	0.4	0.3	0.6	0.2	1.0	1.2
	仕様夫	16.8	26.6	30.8	35.4	21.0	19.3
	計	3.9	4.2	10.2	3.1	2.9	2.9
	免燒夫					12.0	
	炭運搬夫	128.0					120.0
	炭運搬夫 運搬	40.8	42.1	45.3	47.4	70.9	74.0
	大工		2.1	30.8	75.1	82.3	80.7
	炭取	22.1	26.8	11.2	14.7	45.2	29.0
	計	32.7	32.4	36.4	37.1	69.9	66.8
前月対比	4.8	6.8	12.9	10.7	6.8	6.4	

年別 種別	36年度		37年度		38年度			備考
	平均	平均	上期	下期	平均	上期	下期	
目 吉 一 坑 及 目 吉 二 坑	採炭夫	22	20	(22.8)	(20.2)	(25.2)	(26.2)	三八年度以漢 目吉二坑 (組) (目吉三坑)
	担炭夫	6.5	6.2	(6.2)	(6.2)	(6.2)	(6.2)	
	仕様夫	16.7	17.4	(16.5)	(16.5)	(18.2)	(18.2)	
	免燒夫	26.0	26.0	(26.0)	(26.0)	(26.2)	(26.2)	
	計	30.8	32.2	(31.5)	(31.5)	(36.6)	(36.6)	
	夏採炭夫	66.2	47.9	(62.0)	(62.0)	(66.0)	(66.0)	
	炭運搬夫	26.6	32.4	(26.2)	(26.2)	(32.4)	(32.4)	
	運搬					(12.1)	(12.1)	
	大工	26.5	26.9	(26.5)	(26.5)	(26.9)	(26.9)	
	炭取	44.2	44.0	(44.2)	(44.2)	(44.0)	(44.0)	
計	67.4	69.0	(67.2)	(67.2)	(72.2)	(72.2)		
前月対比	14.1	15.1	(14.9)	(14.9)	(15.2)	(15.2)		
全 坑	採炭夫	32	27	11.0	7.4	2.1	4.2	
	担炭夫	4.0	2.1	4.6	2.7	2.4	1.8	
	仕様夫	16.7	18.2	11.7	27.0	16.6	11.3	
	免燒夫	26.0	19.8	15.8	9.2	11.3	9.6	
	計	38.3	47.7	39.9	7.9	6.5	11.2	
	夏採炭夫	66.2	33.5	26.1	34.7	36.4	21.6	
	炭運搬夫	26.6	21.7	12.5	12.1	12.1	17.5	
	運搬	21.7	23.9	42.6	32.0	12.1	23.9	
	大工	26.2	23.0	27.6	27.6	27.6	24.2	
	炭取	40.4	32.5	12.2	26.0	26.0	24.9	
計	42.4	24.7	36.2	36.5	38.1	30.2		
前月対比	14.0	14.4	11.8	10.6	10.4	8.3		

12. 賃金内容調査表

a 左籾班内夫賃金内容調査表 (1)

28年下期

取組別	項目別	延人員	基準内					基準外				合計	a/1 比率(%)	o/c 比率(%)	備考	
			枡給(A)	飯取給	計(C)	標準賃金 公定賃金	掛離賃金	計(B)	不割家	其の他	計(D)					
竹 藪	直 接 夫	林道夫	2,842	1,205	46	1,461	47	26	76	42	10	128	1,577	6.3	6.8	
		杉道夫	1,821	1,002	70	1,872	15	27	46	57	28	120	1,992	2.5	2.8	
		仕様夫	2,474	1,158	47	1,149	181	1	122	45	7	224	1,372	16.5	20.2	
		空堀夫	886	1,124	50	1,224	210	2	212	40	16	227	1,004	10.7	21.8	
		計	8,423	1,278	50	1,228	1,044	16	120	45	11	176	1,544	9.4	10.2	
	間 接 夫	運搬夫	222	775	47	822	141	4	149	22		171	220	19.2	20.7	
		拾取運搬夫	242	745	14	759	147		147	32		180	227	19.7	20.6	
		火燵	164	551	57	610	27	2	30			62	672	5.8	10.2	
		大工	304	527	32	620	414		414	18	7	441	1,061	70.5	71.2	
		空堀	651	622	27	661	277	27	266	22	87	357	572	57.2	70.8	
計	1,224	656	97	692	260	13	272	27	34	305	1,022	40.5	40.9			
班内夫計	10,197	1,771	60	1,227	1,304	16	146	42	15	208	1,542	12.5	16.7			
杉 谷	直 接 夫	林道夫	4,177	1,324	42	1,377	12	2	16	54	8	72	1,449	1.7	6.0	
		杉道夫	6,255	1,344	56	1,405	7	2	9	40	12	61	1,466	0.7	9.3	
		仕様夫	2,578	941	47	770	205		205	40	12	268	1,038	22.8	27.0	
		計	12,930	1,328	52	1,281	42	2	44	44	11	397	1,516	3.9	7.2	
		間 接 夫	運搬夫	1,722	823	41	864	246	11	267	26	11	404	1,272	44.5	50.1
	拾取運搬夫	7	692	72	721	72		72			72	768	10.5	10.5		
	火燵	155	461	60	623	527	4	520	11	32	572	1,207	50.1	95.4		
	大工	726	579	44	620	406	7	417	27	5	541	1,171	57.7	70.2		
	空堀	1,222	640	57	699	256	11	367	20	22	402	1,101	52.7	60.7		
	計	2,225	627	97	736	276	9	425	32	42	467	1,203	53.2	60.7		
班内夫計	12,615	1,777	52	1,280	1,133	4	117	41	18	176	1,426	9.8	14.0			

在籍坑內大舊金內容調查表 (2)

38年下期

取類別	項目別	延人員	基 準 內			基 準 外				合計	○/A 比率(%)	○/C 比率(%)	備考	
			私給(A)	家款給	計(C)	特種別計	計(B)	不就業	其他					計(D)
全 體 天	探煤天	8289	1452	49	1542	70	13	48	49	9	101	1603	3.0	6.7
	探煤天	7756	1229	50	1327	8	6	14	41	13	68	1065	1.1	4.9
	住煤天	4752	1029	49	1078	196	1	126	42	9	248	1326	1.9	23.0
	名煤天	806	1196	50	1226	229	3	212	40	15	267	1423	18.1	21.3
	計	21603	1202	52	1254	66	7	79	24	11	128	1422	5.6	3.5
坑 內 大	單煤天	1494	812	42	855	309	10	319	22	8	360	1225	39.9	42.9
	煤天	262	743	14	757	125		125	31		176	323	19.4	12.3
	大工	219	556	60	616	220	3	223	21	16	220	326	21.0	42.0
	大工	1070	523	40	623	477	2	479	31	6	526	1139	22.1	32.8
	計	1974	125	52	627	349	18	367	24	22	402	1170	37.8	26.3
坑內大計	4119	676	48	721	380	11	361	28	40	429	1150	32.2	32.3	
共 道	煤天	26752	1188	51	1229	120	8	128	41	16	185	1246	16.8	15.0
	煤天	1259	497	51	642	424	22	446	27	28	471	1119	29.2	144.3
	電	323	560	60	620	369	27	406	22	26	220	1082	117.8	
共道計	2252	525	54	580	427	29	456	32	27	641	1221	32.4	110.7	
坑內大合計	29004	1126	51	1187	149	10	159	41	22	222	1409	12.0	12.7	

在籍坑外夫賃金內容調查表

38年下期

項目別	項目別	基準内					基準外					合計	8/A 比率(%)	D/C 比率(%)	
		近人員	私給(A)	家族給	計(C)	私給(B)	技能給	計(B)	臨時給	不就業	その他				計(D)
坑 外 男 子	給養	278	478	55	511	22.0	25	285		24	46	315	226	50.5	61.5
	運送	292.0	441	85	476	96.2	8	570		22	19	411	287	24.0	46.5
	分給	290.8	436	65	521	15.0		15.0		24	295	1179	1700	21.5	22.6 ³
	機	684	445	10	455	24.8		24.8		28	25	294	749	54.5	62.4
	官	257.8	52	42	55.0	40.9	1.9	42.2	24	27	17	490	1040	22.4	59.0
	營	272	554	25	529	45.0	46	476		22	15	523	1062	28.2	100.2 ²
	理	1455	522	46	544	21.0		21.0	2	4.5	24	274	274	27.4	65.6
	安	422	402	11	453	17.8	1	19.2	4.2	4.1	35	343	796	45.0	75.7
	自	441	524	27	521	15.7		15.7		22	2	139	720	21.5	25.5 ⁵
	理	201	520	46	570	22.1	8	28.4		12	4	400	270	72.3	70.1
	保	102.8	540	20	520	21.7	4.3	26.0		42	30	422	1022	66.5	72.2
	障	147	455		455	242		242		9	14	265	720	42.3	54.3
坑 外 女 子	給養	14.8	40.5	8	42.2	44.4	12	44.2	2.2	1.9	51	675	112.8	24.3	11.2 ²
	分給	22.9	42.2	4.3	42.2	6.6		6.6		14	12.4	23.2	12.1	32.6	
	機	1220.1	485	25	42.2	28.5	7	20.4	7	20	12.8	5.9	104.2	62.7	109.0
	官	22.2	22.9		22.9	70.0		70.0		2.8	1.2	15.2	22.2	22.2	22.2
	營	22.2	42.2	2	42.2	42.2		42.2		2.6	1.2	12.2	22.2	22.2	22.2
	理	1.4	42.2		42.2	12.2		12.2		2.2	2.2	2.2	2.2	2.2	2.2
	安	1.2	2.2		2.2	1.2		1.2		2.2	2.2	2.2	2.2	2.2	2.2
	自	2.2	2.2		2.2	2.2		2.2		2.2	2.2	2.2	2.2	2.2	2.2
	理	2.2	2.2		2.2	2.2		2.2		2.2	2.2	2.2	2.2	2.2	2.2
	障	2.2	2.2		2.2	2.2		2.2		2.2	2.2	2.2	2.2	2.2	2.2
	女	2.2	2.2		2.2	2.2		2.2		2.2	2.2	2.2	2.2	2.2	2.2
	子	2.2	2.2		2.2	2.2		2.2		2.2	2.2	2.2	2.2	2.2	2.2
平均	17.44	464	20	494	25.4	7	26.1	5	2.9	16.1	456	250	56.2	22.4	

C 臨時坑內天鑽金內容調查表 (1)

38 年下期

區隊別	項目別	人員	基 準 內			基 準 外				合計	A/A 比率(%)	C/C 比率(%)	備 考		
			私鑄(A)	家族鑄	計(C)	普通印 式鑄	特殊印 式鑄	計(B)	不記家					其 他	計(D)
竹 箬	直 接 天	探母天	2289	1282	1282	44	25	69	5	74	1286	25	5.8		
		探母天	620	1120	1120	7	22	29	6	35	1165	26	6.1		
		仕探天	204	26	26	101	5	106		106	1022	115	11.5		
		空探天	42	26	26	245	4	249		249	1256	305	24.3		
		計	2821	1166	1166	56	19	35	4	79	2245	64	6.7		
	間 接 天	運搬天	222	622	622	156	6	162		162	860	22	2.1		
		探天	47	655	655	120		120		120	725	29	3.9		
		大 王	124	572	572	44	4	58		58	571	11.2	1.2		
		空 探	368	52	52	425		425		425	257	30	30.0		
		計	122	764	764	170	10	183		183	947	22.9	23.2		
前內天計	925	620	620	205	4	249		249	569	40.2	40.2				
杉 谷 二 尺 坑	直 接 天	探母天	4796	1055	1055	24	16	110	4	116	1169	16.8	10.2		
		探母天	295	1297	1297	20	3	23		23	1420	17	1.7		
		探母天	1587	1224	1224	4	2	6	4	10	1242	2.4	0.7		
		仕探天	440	26	26	110	31	141	7	148	376	19.3	2.4		
		計	2732	1202	1202	26	6	32	4	36	1236	2.7	4.0		
	間 接 天	運搬天													
		探天	42	660	660	462	6	468		468	1128	20.9	20.9		
		大 王	36	520	520	42		42		42	942	20.9	20.9		
		空 探	201	201	201	191	19	204		204	942	23.0	23.7		
		計	340	621	621	239	9	248		248	965	46.0	46.0		
前內天計	3122	1140	1140	516	6	60	3	65	1205	5.2	4.2				

臨時坑内夫賃金内容調査表 (2)

38年下期

取種別	項目別	基準内				基準外				合計	A/A 比率(%)	C/C 比率(%)	備考
		近人員	本人給(A)	家族給	計(C)	超過所得 特別別	計(B)	不就業	其他				
日吉一坑 及日吉二坑	直坑夫	採炭夫	1,125	1,125	1,125	1	1			1	100.0	100.0	
		担荷夫	1,125	1,125	1,125	1	1			1	100.0	100.0	
		仕様夫	1,125	1,125	1,125	1	1			1	100.0	100.0	
		充機夫	1,125	1,125	1,125	1	1			1	100.0	100.0	
		計	4,500	4,500	4,500	4	4			4	100.0	100.0	
	間坑夫	運搬夫	1,125	1,125	1,125	1	1			1	100.0	100.0	
		担運夫	1,125	1,125	1,125	1	1			1	100.0	100.0	
		大工	1,125	1,125	1,125	1	1			1	100.0	100.0	
		築碁	1,125	1,125	1,125	1	1			1	100.0	100.0	
		計	4,500	4,500	4,500	4	4			4	100.0	100.0	
坑内夫計	9,000	9,000	9,000	8	8			8	100.0	100.0			
会	直坑夫	採炭夫	1,125	1,125	1,125	1	1			1	100.0	100.0	
		担荷夫	1,125	1,125	1,125	1	1			1	100.0	100.0	
		仕様夫	1,125	1,125	1,125	1	1			1	100.0	100.0	
		充機夫	1,125	1,125	1,125	1	1			1	100.0	100.0	
		計	4,500	4,500	4,500	4	4			4	100.0	100.0	
	間坑夫	運搬夫	1,125	1,125	1,125	1	1			1	100.0	100.0	
		担運夫	1,125	1,125	1,125	1	1			1	100.0	100.0	
		大工	1,125	1,125	1,125	1	1			1	100.0	100.0	
		築碁	1,125	1,125	1,125	1	1			1	100.0	100.0	
		計	4,500	4,500	4,500	4	4			4	100.0	100.0	
坑内夫計	9,000	9,000	9,000	8	8			8	100.0	100.0			
会	直坑夫	採炭夫	1,125	1,125	1,125	1	1			1	100.0	100.0	
		担荷夫	1,125	1,125	1,125	1	1			1	100.0	100.0	
		仕様夫	1,125	1,125	1,125	1	1			1	100.0	100.0	
		充機夫	1,125	1,125	1,125	1	1			1	100.0	100.0	
		計	4,500	4,500	4,500	4	4			4	100.0	100.0	
	間坑夫	運搬夫	1,125	1,125	1,125	1	1			1	100.0	100.0	
		担運夫	1,125	1,125	1,125	1	1			1	100.0	100.0	
		大工	1,125	1,125	1,125	1	1			1	100.0	100.0	
		築碁	1,125	1,125	1,125	1	1			1	100.0	100.0	
		計	4,500	4,500	4,500	4	4			4	100.0	100.0	
坑内夫計	9,000	9,000	9,000	8	8			8	100.0	100.0			

内数である

※海内坑内専ら分む

臨時抗外貨金內容調查表

38年下期

取種別	項目別	人員數	基準内				基準外				合計	B/A 比率(%)	B/C 比率(%)
			木輪(A)	算袋給	計(C)	新運物 計取費	特殊計	計(B)	購供抗	不就業			
抗 外 男 子	送金	7	466		466						466	0	0
	運送	1,774	271	271	274	7	281	4	1	286	657	75.8	27.8
	送金	181	277	277	145		145			229	224	30.6	274.4
	送金	27	292	292	122		122			122	224	26.4	26.4
	送金	1,152	426	426	226	9	226	13	9	248	772	71.4	76.4
	送金	142	421	421	210	27	227		3	240	661	66.1	67.0
	送金	249	521	521	229		229		2	231	712	41.2	42.2
	送金	154	278	278	145	1	146	43		189	557	65.5	49.0
	送金	266	204	204	89		89		9	98	503	22.2	20.0
	送金	151	265	265	82		82			82	248	22.7	22.7
抗 外 女 子	送金	1,555	271	271	26	29	124		2	126	622	21.2	22.1
	送金	297	498	498	46		46		13	59	541	9.2	11.7
	送金	162	286	286	1		1			1	287	0.2	0.2
	送金	262	256	256	51		51			51	427	12.4	14.4
	送金	6,476	422	422	166	10	176	2	4	182	622	40.6	45.0
	送金	411	227	227	69		69		2	71	271	23.1	24.1
	送金	2,182	229	229	92		92		4	96	216	20.2	22.8
	送金	2,050	201	201	172		172		4	176	427	27.5	61.7
	送金	185	202	202	122		122		10	132	426	22.2	24.2
	送金	242	202	202	122		122		3	127	425	22.2	24.0
抗 外 女 子	送金	1,207	217	217	61		61		2	63	222	22.2	22.1
	送金	324	202	202	16		16			16	272	22.2	24.2
	送金	202	202	202	106		106			106	202	22.2	24.2
	送金	1,225	227	227	4		4		5	9	222	1.2	25.2
	送金	104	210	210	62		62			62	272	22.2	20.6
	送金	1,522	201	201	22		22		3	25	226	12.2	11.8
	送金	1,200	216	216	26		26		2	28	222	22.2	22.2
臨時平均	17,776	271	271	112	4	117	1	3	121	505	21.6	26.2	

昭和39年11月

労使協議会説明資料

共同石炭鉱業株式会社 日吉鉱業所

目 次

A. 昭和39年度上期実績の検討

1. 出炭実績検討

ア 全坑出炭実績総括表	-----	1
イ 全坑別割別出炭実績表	-----	2
ウ 竹藪坑出炭実績検討表	-----	3
エ 杉谷二尺坑出炭実績検討表	-----	4
オ 日吉二坑出炭実績検討表	-----	5

2. 採炭大能率の稼働率と賃金調査表

ア 採炭大能率稼働率推移表	-----	6
イ 採炭大稼働率推移表	-----	7
ウ 掘進大稼働率推移表	-----	8
エ 採炭大能率と賃金調査表	-----	9
オ 採炭大能率能率と場定賃金と実績との比較グラフ	-----	10
カ 総賃金(基準内及基準内外実効一工当)推移グラフ	-----	11

3. 生産原価推移表

ア 採炭別生産原価推移表	-----	12
イ 要素別生産原価推移表	-----	13

4. 現在人員配置表

ア 鉱員総合人員配置表	-----	14
イ 坑口別職種別人員配置表	-----	15

5. 稼働率実績推移表

ア 在籍坑内大稼働率推移表	-----	16
イ 在籍坑外大稼働率推移表	-----	17

ウ 臨時坑内大稼働率推移表	-----	18
エ 臨時坑外大稼働率推移表	-----	19

6. 稼働率の検討

ア 坑内大理由別欠勤内容調査表	-----	20
イ 坑外大理由別欠勤内容調査表	-----	21
ウ 坑内大低稼働率者調査表	-----	22
エ 坑外大低稼働率者調査表	-----	23

7. 坑内大及坑外大産働と生産調査表	-----	24
--------------------	-------	----

8. 賃金

ア 賃金内容調査表		
イ 在籍坑内大	-----	25
ウ 在籍坑外大	-----	27
エ 臨時坑内大	-----	28
オ 臨時坑外大	-----	30
イ 実効一方の賃金推移表		
ウ 在籍坑内大	-----	31
エ 在籍坑外大	-----	32
オ 臨時坑内大	-----	33
カ 臨時坑外大	-----	35

B. 昭和39年度下期計画

1. 昭和39年下期出炭計画表	-----	36
2. 昭和39年下期生産原価予想表	-----	37
3. 昭和39年下期採炭原価予想表	-----	38

C. 将来計画

将来計画概要表	-----	39
---------	-------	----

乙 全坑钙柄别出炭表

	38 年度		39 年度上期							10 月	
	合 数	平 均	4 月	5 月	6 月	7 月	8 月	9 月	合 数		平 均
炭中塊	2691	724	264	625	700	722	622	622	4222	722	
炭	42120	2524	4220	3292	2705	3267	2912	3202	21622	2620	
三晋味粉	16247	1262	1230	1260	1267	1272	1205	1257	9627	1216	
粉	2522	722	800	722	722	800	722	722	4622	722	
A 炭粉	257	24									
炭 粉	4224	407	222	160	145	145	112		225	122	
上 粉	202	21	22	26	22	19	25	22	222	27	
炭 粉	202	27	25	27	26	240	126	112	207	22	
白 煤 塊	257	72	27		15	7	25	22	112	12	
白 煤 切	200	75	2	122		12			152	26	
上 粉	1022	21	20				5	10	75	12	
五及田切	202	20	112	22	127	122	22	122	672	112	
有 煤 粉	26222	7226	2122	2927	2227	2220	2227	2222	42222	7160	
入 煤 塊	12222	220	1212	222	1112	1220	222	1211	2222	1212	
入 煤 小 塊	2202	202	222	222	1202	1222	222	1222	2212	222	
入 煤 小 生	1212	127	222	222	222	222	222	222	222	222	
入 煤 粉	42222	2222	2222	2227	2226	4225	2222	2222	21222	2221	
竹 煤 切	2212	122	222	220	221	222	127	222	1222	221	
兩 石 数	42222	2222	2221	2220	2225	2226	2227	2222	22221	2220	
合 数	122226	12222	12220	12220	12222	12226	12222	12222	21220	12220	

C. 竹藪坑 出炭実績檢討表

項目	38年度						39年度						
	4月		5月		6月		4月		5月		6月		
	計割	実績	計割	実績	計割	実績	計割	実績	計割	実績	計割	実績	
出炭量函數	131,826	121,264	10,985	10,737	11,461	11,615	11,406	2,257	11,487	11,582			
銷炭屯數	42,760	42,477	3,213	3,270	3,900	3,807	3,200	3,194	3,200	3,747			
炭屯數計割: 実績比	100	97.6	100	97.6	100	101.2	100	87.1	100	100.0			
積炭屯數計割: 実績比	100	97.4	100	97.4	100	97.6	100	82.7	100	100.0			
採炭率比較	0.347	0.346	0.347	0.346	0.34	0.328	0.34	0.821	0.34	0.341			
採炭率比較	100	99.7	100	99.7	100	96.5	100	94.4	100	100.0			
採炭人員	採炭大	17,265	17,852	1,480	1,408	1,600	1,548	1,475	1,468	1,508			
	採炭小	5,349	5,314	446	443	676	577	675	615	676			
	仕舞大	8,114	8,075	676	673	650	650	625	645	676			
	仕舞小	3,456	3,456	205	204	208	182	200	208	208			
	其他	5,870	5,687	484	474	520	560	500	537	474			
	計	37,494	37,387	3,291	3,202	3,614	3,577	3,475	3,475	3,562	3,441		
	採炭人員	13,315	12,417	1,110	1,035	1,170	1,046	1,106	932	1,131	1,102		
採炭人員	採炭大	6,137	6,073	285	287	507	505	506	388	507	350		
	採炭小	4,475	4,427	537	536	520	610	500	651	541	625		
	仕舞大	1,765	1,740	164	145	166	133	160	138	166	150		
	仕舞小	5,230	5,313	476	463	468	574	450	445	471			
	其他	21,122	20,794	2,594	2,566	2,831	2,808	2,722	2,704	2,790	2,688		
	計	37,494	37,387	3,291	3,202	3,614	3,577	3,475	3,475	3,562	3,441		
	採炭人員	13,315	12,417	1,110	1,035	1,170	1,046	1,106	932	1,131	1,102		
採炭人員	採炭大	6,137	6,073	285	287	507	505	506	388	507	350		
	採炭小	4,475	4,427	537	536	520	610	500	651	541	625		
	仕舞大	1,765	1,740	164	145	166	133	160	138	166	150		
	仕舞小	5,230	5,313	476	463	468	574	450	445	471			
	其他	21,122	20,794	2,594	2,566	2,831	2,808	2,722	2,704	2,790	2,688		
	計	37,494	37,387	3,291	3,202	3,614	3,577	3,475	3,475	3,562	3,441		
	採炭人員	13,315	12,417	1,110	1,035	1,170	1,046	1,106	932	1,131	1,102		
採炭人員	採炭大	6,137	6,073	285	287	507	505	506	388	507	350		
	採炭小	4,475	4,427	537	536	520	610	500	651	541	625		
	仕舞大	1,765	1,740	164	145	166	133	160	138	166	150		
	仕舞小	5,230	5,313	476	463	468	574	450	445	471			
	其他	21,122	20,794	2,594	2,566	2,831	2,808	2,722	2,704	2,790	2,688		
	計	37,494	37,387	3,291	3,202	3,614	3,577	3,475	3,475	3,562	3,441		
	採炭人員	13,315	12,417	1,110	1,035	1,170	1,046	1,106	932	1,131	1,102		
採炭人員	採炭大	6,137	6,073	285	287	507	505	506	388	507	350		
	採炭小	4,475	4,427	537	536	520	610	500	651	541	625		
	仕舞大	1,765	1,740	164	145	166	133	160	138	166	150		
	仕舞小	5,230	5,313	476	463	468	574	450	445	471			
	其他	21,122	20,794	2,594	2,566	2,831	2,808	2,722	2,704	2,790	2,688		
	計	37,494	37,387	3,291	3,202	3,614	3,577	3,475	3,475	3,562	3,441		
	採炭人員	13,315	12,417	1,110	1,035	1,170	1,046	1,106	932	1,131	1,102		
採炭人員	採炭大	6,137	6,073	285	287	507	505	506	388	507	350		
	採炭小	4,475	4,427	537	536	520	610	500	651	541	625		
	仕舞大	1,765	1,740	164	145	166	133	160	138	166	150		
	仕舞小	5,230	5,313	476	463	468	574	450	445	471			
	其他	21,122	20,794	2,594	2,566	2,831	2,808	2,722	2,704	2,790	2,688		
	計	37,494	37,387	3,291	3,202	3,614	3,577	3,475	3,475	3,562	3,441		
	採炭人員	13,315	12,417	1,110	1,035	1,170	1,046	1,106	932	1,131	1,102		
採炭人員	採炭大	6,137	6,073	285	287	507	505	506	388	507	350		
	採炭小	4,475	4,427	537	536	520	610	500	651	541	625		
	仕舞大	1,765	1,740	164	145	166	133	160	138	166	150		
	仕舞小	5,230	5,313	476	463	468	574	450	445	471			
	其他	21,122	20,794	2,594	2,566	2,831	2,808	2,722	2,704	2,790	2,688		
	計	37,494	37,387	3,291	3,202	3,614	3,577	3,475	3,475	3,562	3,441		
	採炭人員	13,315	12,417	1,110	1,035	1,170	1,046	1,106	932	1,131	1,102		
採炭人員	採炭大	6,137	6,073	285	287	507	505	506	388	507	350		
	採炭小	4,475	4,427	537	536	520	610	500	651	541	625		
	仕舞大	1,765	1,740	164	145	166	133	160	138	166	150		
	仕舞小	5,230	5,313	476	463	468	574	450	445	471			
	其他	21,122	20,794	2,594	2,566	2,831	2,808	2,722	2,704	2,790	2,688		
	計	37,494	37,387	3,291	3,202	3,614	3,577	3,475	3,475	3,562	3,441		
	採炭人員	13,315	12,417	1,110	1,035	1,170	1,046	1,106	932	1,131	1,102		
採炭人員	採炭大	6,137	6,073	285	287	507	505	506	388	507	350		
	採炭小	4,475	4,427	537	536	520	610	500	651	541	625		
	仕舞大	1,765	1,740	164	145	166	133	160	138	166	150		
	仕舞小	5,230	5,313	476	463	468	574	450	445	471			
	其他	21,122	20,794	2,594	2,566	2,831	2,808	2,722	2,704	2,790	2,688		
	計	37,494	37,387	3,291	3,202	3,614	3,577	3,475	3,475	3,562	3,441		
	採炭人員	13,315	12,417	1,110	1,035	1,170	1,046	1,106	932	1,131	1,102		
採炭人員	採炭大	6,137	6,073	285	287	507	505	506	388	507	350		
	採炭小	4,475	4,427	537	536	520	610	500	651	541	625		
	仕舞大	1,765	1,740	164	145	166	133	160	138	166	150		
	仕舞小	5,230	5,313	476	463	468	574	450	445	471			
	其他	21,122	20,794	2,594	2,566	2,831	2,808	2,722	2,704	2,790	2,688		
	計	37,494	37,387	3,291	3,202	3,614	3,577	3,475	3,475	3,562	3,441		
	採炭人員	13,315	12,417	1,110	1,035	1,170	1,046	1,106	932	1,131	1,102		
採炭人員	採炭大	6,137	6,073	285	287	507	505	506	388	507	350		
	採炭小	4,475	4,427	537	536	520	610	500	651	541	625		
	仕舞大	1,765	1,740	164	145	166	133	160	138	166	150		
	仕舞小	5,230	5,313	476	463	468	574	450	445	471			
	其他	21,122	20,794	2,594	2,566	2,831	2,808	2,722	2,704	2,790	2,688		
	計	37,494	37,387	3,291	3,202	3,614	3,577	3,475	3,475	3,562	3,441		
	採炭人員	13,315	12,417	1,110	1,035	1,170	1,046	1,106	932	1,131	1,102		
採炭人員	採炭大	6,137	6,073	285	287	507	505	506	388	507	350		
	採炭小	4,475	4,427	537	536	520	610	500	651	541	625		
	仕舞大	1,765	1,740	164	145	166	133	160	138	166	150		
	仕舞小	5,230	5,313	476	463	468	574	450	445	471			
	其他	21,122	20,794	2,594	2,566	2,831	2,808	2,722	2,704	2,790	2,688		
	計	37,494	37,387	3,291	3,202	3,614	3,577	3,475	3,475	3,562	3,441		
	採炭人員	13,315	12,417	1,110	1,035	1,170	1,046	1,106	932	1,131	1,102		
採炭人員	採炭大	6,137	6,073	285	287	507	505	506	388	507	350		
	採炭小	4,475	4,427	537	536	520	610	500	651	541	625		
	仕舞大	1,765	1,740	164	145	166	133	160	138	166	150		
	仕舞小	5,230	5,313	476	463	468	574	450	445	471			
	其他	21,122	20,794	2,594	2,566	2,831	2,808	2,722	2,704	2,790	2,688		

年		度		上		期		上期計		月平均	
計測	実績	計測	実績	計測	実績	計測	実績	計測	実績	計測	実績
11.774	12.458	10.452	8.745	11.905	3.227	68.470	62.666	11.443	10.611		
4.130	4.177	3.600	2.973	3.860	3.148	23.270	21.250	3.879	3.624		
100	104.0	100	82.7	100	78.9	100	92.7	100	92.7		
100	101.2	100	82.6	100	81.6	100	91.3	100	91.3		
0.345	0.335	0.344	0.340	0.344	0.338	0.337	0.334	0.337	0.334		
100	77.1	100	78.9	100	104.3	100	98.5	100	98.5		
1.566	1.619	1.440	1.033	1.560	1.447	2.107	2.051	1.578	1.507		
574	552	528	557	702	860	3.037	3.702	692	617		
702	702	576	603	578	592	3.827	3.848	638	641		
216	216	172	192	182	182	1.206	1.180	201	197		
486	522	456	462	483	525	2.724	3.120	487	521		
3.574	3.620	3.172	2.247	3.570	3.607	20.917	20.907	3.486	3.485		
2.175	1.128	1.037	873	1.170	765	6.987	6.106	1.132	1.018		
4.725	3.70	3.76	263	5.27	445	2.318	2.271	486	378		
5.62	7.25	4.61	342	4.78	3.062	4.281	570	714			
172	146	154	126	146	188	765	881	161	147		
437	471	440	401	421	453	2.631	2.775	427	462		
2.822	2.720	2.458	2.805	2.742	2.877	16.365	16.314	2.728	2.717		
計測値	実績値	計測値	実績値	計測値	実績値	計測値	実績値	計測値	実績値	計測値	実績値
75.0	73.4	101.1	72.0	60.7	84.2	75.0	62.5	74.5	67.5	89.7	89.7
80.0	62.0	92.7	75.0	47.0	66.4	75.0	57.7	84.4	75.0	61.0	72.0
80.0	102.7	123.0	80.0	117.6	124.6	80.0	144.8	172.2	80.0	111.2	112.0
80.0	62.6	84.4	80.0	65.6	81.8	80.0	102.7	128.8	80.0	74.7	91.3
90.0	72.2	112.4	70.0	86.3	72.8	70.0	86.1	107.6	70.0	88.7	105.6
72.2	80.7	102.5	72.2	77.1	101.7	78.0	75.8	105.0	78.0	92.7	92.7
3.350	3.764	3.728	2.371	3.603	2.701	21.775	26.002	3.627	3.384		
4.046	4.170	3.587	2.967	3.860	3.114	22.817	26.016	3.807	3.503		
3.28	3.34	3.27	3.24	3.03	3.01	3.21	3.21	3.21	3.21		
7.50	7.21	7.50	7.21	7.50	7.66	7.47	7.56	7.47	7.56		
66.4	66.2	66.4	66.4	66.4	66.4	66.4	66.4	66.4	66.4		
192.2	192.7	192.2	192.2	185.3	192.2	192.0	192.0	192.0	192.0		
30.7	31.1	27.0	22.1	28.2	22.8	28.2	26.7	28.2	26.2		

7月		8月		9月		上期計		月平均	
計画	実績	計画	実績	計画	実績	計画	実績	計画	実績
2,674	2,610	2,078	2,664	7,246	7,803	44,926	45,571	7,493	7,575
1,507	877	1,132	723	1,133	722	7,737	7,306	1,239	1,213
2,201	2,503	2,210	2,507	2,977	2,740	22,663	22,277	2,977	2,823
2,103	2,622	4,600	4,265	5,100	5,153	22,243	22,213	4,267	4,767
777	447	600	478	600	474	4,077	3,962	683	644
5,800	6,117	5,200	4,943	5,700	5,647	33,300	33,675	5,540	5,617
100	102.7	100	92.4	100	97.7	100	100.4	100	100.4
100	102.7	100	92.4	100	97.7	100	100.4	100	100.4
0.650	0.676	0.670	0.655	0.650	0.660	0.670	0.654	0.653	0.674
0.330	0.340	0.330	0.348	0.330	0.330	0.330	0.329	0.330	0.329
0.642	0.643	0.673	0.678	0.635	0.646	0.672	0.672	0.672	0.677
100	100	100	100.8	100	104.7	100	100.9	100	100.8
1,246	1,294	1,182	1,152	1,300	1,256	2,448	2,313	1,221	1,217
1,797	2,066	1,824	1,807	1,770	1,747	11,407	11,225	1,702	1,721
496	446	480	480	520	520	2,927	2,925	487	487
337	227	228	237	230	247	4,227	4,648	296	275
4,670	4,223	4,224	4,172	4,570	4,274	26,571	26,441	4,422	4,402
707	703	806	772	710	763	5,192	5,027	845	828
1,280	1,408	1,277	1,142	1,365	1,197	7,222	7,225	1,322	1,296
327	308	344	312	346	317	2,261	2,223	328	316
272	262	271	264	262	276	4,235	4,220	276	263
2,427	2,427	2,153	2,347	2,223	2,227	12,946	12,215	2,227	2,207
計画比	実績比	計画比	実績比	計画比	実績比	計画比	実績比	計画比	実績比
70.0	92.4	70.0	65.7	70.0	97.7	70.0	100.4	70.0	96.7
70.0	68.2	102.7	70.0	62.8	89.4	70.0	60.1	82.7	62.5
80.0	104.7	102.7	80.0	106.7	101.7	80.0	118.7	102.7	101.7
70.0	81.5	70.0	70.0	70.0	70.0	70.0	70.0	70.0	70.0
74.7	74.7	102.7	90.6	92.7	74.6	74.6	70.0	74.7	70.0
5,187	5,070	4,607	4,085	4,977	5,062	29,253	28,630	4,693	4,722
5,800	6,117	5,200	4,943	5,700	5,647	33,300	33,675	5,540	5,617
5.72	5.64	5.72	5.63	5.72	5.72	5.67	5.72	5.67	5.70
9.00	8.42	7.00	6.33	6.66	6.00	6.77	6.72	6.70	6.72
109.1	106.6	96.0	85.1	92.7	102.8	101.6	101.7	101.6	101.7
170.1	152.7	152.2	130.4	152.6	160.4	150.4	152.7	160.4	152.7
34.1	35.2	29.8	27.7	32.6	32.8	32.2	32.1	32.2	32.1

e. 日吉二坑 出炭突換檢討表

項 目	38 年 度 (1-39)				39								
	年 計		月 平均		4 月		5 月		6 月		7 月		
	計 劃	突 換	計 劃	突 換	計 劃	突 換	計 劃	突 換	計 劃	突 換	計 劃	突 換	
出炭量函數	6140	5321	2047	1774	1667	2078	1826	1827	2091	2229			
備炭屯數	2680	3171	1227	1217	1578	1297	1150	1280	1250	1321			
突換率計劃	100	86.7	100	86.7	100	124.7	100	99.0	100	106.6			
備炭率計劃	100	86.2	100	86.2	100	122.7	100	98.2	100	106.5			
換算率	0.60	0.896	0.60	0.896	0.60	0.898	0.60	0.898	0.60	0.897			
換算率比較	100	99.0	100	99.0	100	99.2	100	99.7	100	99.5			
在籍人員	採炭夫	298	247	292	226	260	260	275	275	312	312		
	掘炭夫	1450	1469	517	490	620	509	475	485	468	542		
	仕務夫	376	649	192	216	182	224	175	200	210	208		
	其他	346	660	222	220	234	214	225	225	234	241		
	計	3068	3625	1229	1212	1186	1191	1150	1185	1222	1323		
泥炭業公團	採炭夫	679	550	226	183	195	212	206	206	234	239		
	掘炭夫	1214	1103	405	368	390	344	346	349	351	407		
	仕務夫	285	326	161	129	146	86	123	61	156	115		
	其他	728	549	263	183	199	173	191	168	211	221		
	計	3166	2528	1055	863	930	855	876	784	852	862		
出炭率及工數計	採炭夫	25.3	64.2	81.0	25.0	62.2	81.0	75	81.5	112.7	75	76.6	102.1
	掘炭夫	72.0	75.1	28.9	28.3	25.1	28.9	75	72.2	98.5	75	72.0	98.0
	仕務夫	94.2	19.2	79.6	24.2	59.0	79.6	80	41.0	82.9	70	38.5	49.5
	其他	92.1	83.2	69.7	93.1	82.2	69.7	85	80.9	86.9	85	74.7	88.0
	計	81.9	71.2	81.7	81.9	71.2	81.7	77.7	71.8	91.9	76	66.2	89.2
能 率	採炭夫出炭	3129	2421	1266	807	875	1008	930	982	1050	1143		
	全出炭	3680	3171	1227	1057	1500	1237	1150	1280	1231	1331		
	掘炭率%	46.7	4.0	4.1	4.0	4.0	4.7	4.1	4.7	4.0	4.70		
	採炭率%	7.45	7.1	7.04	7.11	7.1	7.66	7.40	7.71	7.00	7.60		
	掘炭佔備率%	88.9	70.4	88.7	78.4	87.8	100.8	84.5	96.3	87.2	92.3		
採炭佔備率%	145.1	113.7	145.1	113.7	145.3	162.4	142.2	155.7	146.3	155.9			
掘炭佔備率%	23.7	21.7	23.7	21.7	21.7	27.0	23.9	24.6	26.6	26.6			

年度 上 期											
7 月		8 月		9 月		上期計		月平均			
計画	実績	計画	実績	計画	実績	計画	実績	計画	実績	計画	実績
2342	2372	2081	2160	2505	2461	22512	24427	2085	2405		
1400	1333	1260	1294	1500	1533	7300	8009	1250	1305		
100	110.7	100	100.0	100	100.0	100	115.0	100	115.0		
100	102.0	100	102.0	100	102.0	100	106.0	100	106.0		
0.578	0.571	0.60	0.577	0.60	0.430	0.577	0.555	0.577	0.555		
100	98.0	100	98.0	100	76.7	100	92.7	100	92.7		
351	351	312	326	390	390	1900	1924	317	320		
567	582	504	572	572	545	2106	2239	518	540		
216	216	192	189	182	186	1155	1157	192	193		
270	306	264	250	286	275	1513	1511	252	252		
1404	1465	1272	1327	1530	1367	7674	7830	1277	1305		
263	249	228	243	293	262	1419	1411	237	235		
425	450	378	382	429	380	2329	2352	380	392		
162	128	134	133	146	162	567	605	144	114		
230	240	238	209	247	230	1326	1221	221	204		
1050	1067	978	967	1125	1034	5241	5667	990	945		
計画比率	実績比率	計画比率	実績比率	計画比率	実績比率	計画比率	実績比率	計画比率	実績比率	計画比率	実績比率
75	78.0	94.7	73	72.0	116.6	75	67.2	82.0	74.7	73.0	99.4
75	77.0	100.0	75	66.0	111.0	75	69.0	84.0	75.0	72.0	101.0
75	57.0	79.0	70	78.0	99.0	80	103.0	111.0	75.1	57.0	79.0
55	78.0	106.0	90	89.0	97.0	90	83.0	89.0	87.6	80.1	92.1
26.0	73.0	80.0	28.0	72.0	98.0	78.0	76.0	91.0	77.0	72.0	94.0
1233	1298	1067	1189	1368	1357	6326	6277	1080	1163		
1400	1333	1260	1294	1500	1533	7300	8009	1250	1305		
40	40.1	40.0	40.0	40.0	40.0	40.0	40.0	40.0	40.0		
7.00	8.50	7.00	8.00	7.00	8.50	7.66	8.06	7.66	8.06		
94.0	99.0	82.1	84.7	91.2	90.0	88.2	94.0	88.2	94.0		
137.9	162.0	136.7	128.0	150.1	140.0	147.0	132.2	147.0	133.2		
26.0	25.0	23.6	23.0	27.3	28.1	25.1	26.5	25.1	26.5		

2. 採炭大能率及煤幼年生資金調查表
 a. 採炭大能率(煤幼一年前年函)推移表

年度別	月別	上期計										下期計	合計						
		4	5	6	7	8	9	10	11	12	1			2	3				
竹炭	36	竹炭八次生	2.67	2.50	2.65	2.65	2.77	2.72	2.87									2.67	
		・ 本 原	2.07	2.20	2.05	2.20			2.25										2.05
		・ 採谷上二天	2.60	2.30	2.70	2.70	2.80	2.70	2.62	2.70	2.20	2.66	2.60	2.88	2.85	2.65	2.48		2.67
	37	・ 下二天		6.40	2.40	2.77	2.64	2.82	2.66	2.64	2.66	2.66	2.18	2.18	2.60	2.54			2.67
		・ 三天		12.22	2.22			12.45							12.11	2.46			2.67
		計	2.64	2.26	2.23	2.42	2.62	2.68	2.64	2.72	2.27	2.77	2.58	2.66	2.66	2.44	2.48		2.67
	38	・ 採谷上二天	2.24	2.47	2.81	2.47	2.62	2.62	2.62	2.62	2.66	2.66	2.67	2.62	2.66	2.66	2.66		2.67
		・ 下二天	2.27	2.27	2.71	2.71	2.67	2.79	2.67	2.66	2.66	2.66	2.66	2.66	2.66	2.66	2.66		2.67
		・ 三天	12.00	2.22			2.22	2.62								2.22	2.22		2.67
	39	計	2.27	2.27	2.40	2.42	2.62	2.62	2.62	2.62	2.62	2.62	2.62	2.62	2.62	2.62	2.62		2.67
		・ 採谷上二天	2.24	2.24	2.77	2.77	2.62	2.62	2.62	2.62	2.62	2.62	2.62	2.62	2.62	2.62	2.62		2.67
		・ 下二天	2.27	2.27	2.42	2.42	2.62	2.62	2.62	2.62	2.62	2.62	2.62	2.62	2.62	2.62	2.62		2.67
40	計	2.27	2.27	2.42	2.42	2.62	2.62	2.62	2.62	2.62	2.62	2.62	2.62	2.62	2.62	2.62		2.67	
	・ 採谷上二天	2.27	2.27	2.71	2.71	2.60	2.77	2.62										2.67	
	・ 下二天	2.27	2.27	2.71	2.71	2.60	2.77	2.62										2.67	
採谷上二天	36	採谷上二天	2.27	2.27	2.71	2.71	2.60	2.77	2.62									2.60	
		・ 本 原	2.27	2.27	2.71	2.71	2.60	2.77	2.62									2.60	
		計	2.27	2.27	2.71	2.71	2.60	2.77	2.62									2.60	
	37	採谷上二天	2.27	2.27	2.71	2.71	2.60	2.77	2.62										2.60
		・ 本 原	2.27	2.27	2.71	2.71	2.60	2.77	2.62										2.60
		計	2.27	2.27	2.71	2.71	2.60	2.77	2.62										2.60
	38	採谷上二天	2.27	2.27	2.71	2.71	2.60	2.77	2.62										2.60
		・ 本 原	2.27	2.27	2.71	2.71	2.60	2.77	2.62										2.60
		計	2.27	2.27	2.71	2.71	2.60	2.77	2.62										2.60
	39	採谷上二天	2.27	2.27	2.71	2.71	2.60	2.77	2.62										2.60
		・ 本 原	2.27	2.27	2.71	2.71	2.60	2.77	2.62										2.60
		計	2.27	2.27	2.71	2.71	2.60	2.77	2.62										2.60
40	採谷上二天	2.27	2.27	2.71	2.71	2.60	2.77	2.62										2.60	
	・ 本 原	2.27	2.27	2.71	2.71	2.60	2.77	2.62										2.60	
	計	2.27	2.27	2.71	2.71	2.60	2.77	2.62										2.60	
採谷上二天	36	採谷上二天(原)	12.22	12.22	2.22	2.41	2.22	2.27	2.22	2.22	2.22	2.22	2.22	2.22	2.22	2.22	2.22		2.22
		・ 本 原	2.22	2.22	2.22	2.22	2.22	2.22	2.22	2.22	2.22	2.22	2.22	2.22	2.22	2.22	2.22		2.22
		計	2.22	2.22	2.22	2.22	2.22	2.22	2.22	2.22	2.22	2.22	2.22	2.22	2.22	2.22	2.22		2.22
	37	採谷上二天(原)	2.22	2.22	2.22	2.22	2.22	2.22	2.22	2.22	2.22	2.22	2.22	2.22	2.22	2.22	2.22		2.22
		・ 本 原	2.22	2.22	2.22	2.22	2.22	2.22	2.22	2.22	2.22	2.22	2.22	2.22	2.22	2.22	2.22		2.22
		計	2.22	2.22	2.22	2.22	2.22	2.22	2.22	2.22	2.22	2.22	2.22	2.22	2.22	2.22	2.22		2.22
	38	採谷上二天(原)	2.22	2.22	2.22	2.22	2.22	2.22	2.22	2.22	2.22	2.22	2.22	2.22	2.22	2.22	2.22		2.22
		・ 本 原	2.22	2.22	2.22	2.22	2.22	2.22	2.22	2.22	2.22	2.22	2.22	2.22	2.22	2.22	2.22		2.22
		計	2.22	2.22	2.22	2.22	2.22	2.22	2.22	2.22	2.22	2.22	2.22	2.22	2.22	2.22	2.22		2.22
	39	採谷上二天(原)	2.22	2.22	2.22	2.22	2.22	2.22	2.22	2.22	2.22	2.22	2.22	2.22	2.22	2.22	2.22		2.22
		・ 本 原	2.22	2.22	2.22	2.22	2.22	2.22	2.22	2.22	2.22	2.22	2.22	2.22	2.22	2.22	2.22		2.22
		計	2.22	2.22	2.22	2.22	2.22	2.22	2.22	2.22	2.22	2.22	2.22	2.22	2.22	2.22	2.22		2.22
40	採谷上二天(原)	2.22	2.22	2.22	2.22	2.22	2.22	2.22	2.22	2.22	2.22	2.22	2.22	2.22	2.22	2.22		2.22	
	・ 本 原	2.22	2.22	2.22	2.22	2.22	2.22	2.22	2.22	2.22	2.22	2.22	2.22	2.22	2.22	2.22		2.22	
	計	2.22	2.22	2.22	2.22	2.22	2.22	2.22	2.22	2.22	2.22	2.22	2.22	2.22	2.22	2.22		2.22	
日暮三坑	38	採谷上二天(原)																2.22	
		・ 本 原																2.22	
		計																2.22	
39	採谷上二天(原)																	2.22	
	・ 本 原																	2.22	
	計																	2.22	

8 煤炭採掘效率推移表

竹藪坑

項目	月別	4	5	6	7	8	9	上期計	10	11	12	1	2	3	下期計	年計
36	實際採掘效率	70.7	67.8	73.2	62.7	65.2	67.4	66.8	66.9	76.6	76.6	70.2	70.6	67.6	70.3	69.1
	煤炭採掘效率	72.1	72.6	70.3	72.1	71.3	76.0	76.8	70.4	72.7	72.7	70.2	70.6	72.6	76.7	76.4
37	實際採掘效率	69.7	72.7	75.6	67.8	64.4	64.4	65.4	72.4	68.7	77.7	77.7	70.3	70.3	71.0	69.7
	煤炭採掘效率	70.7	72.7	72.2	67.8	67.2	72.7	72.7	76.6	72.7	72.7	70.0	70.3	70.3	72.1	70.7
38	實際採掘效率	70.7	72.7	72.2	67.8	67.2	72.7	72.7	76.6	72.7	72.7	70.0	70.3	70.3	72.1	70.7
	煤炭採掘效率	70.7	72.7	72.2	67.8	67.2	72.7	72.7	76.6	72.7	72.7	70.0	70.3	70.3	72.1	70.7
39	實際採掘效率	70.7	72.7	72.2	67.8	67.2	72.7	72.7	76.6	72.7	72.7	70.0	70.3	70.3	72.1	70.7
	煤炭採掘效率	70.7	72.7	72.2	67.8	67.2	72.7	72.7	76.6	72.7	72.7	70.0	70.3	70.3	72.1	70.7

杉谷一尺坑

項目	月別	4	5	6	7	8	9	上期計	10	11	12	1	2	3	下期計	年計
36	實際採掘效率	80.8	82.2	80.7	84.5	79.0	82.0	78.7	85.7	81.6	76.7	82.8	73.7	71.3	71.6	74.5
	煤炭採掘效率	77.0	82.1	83.0	87.0	78.1	76.1	77.4	77.7	87.1	82.0	72.1	70.7	67.7	77.1	73.0
37	實際採掘效率	82.6	82.7	87.0	84.0	76.1	82.4	82.4	82.7	82.7	82.7	82.7	82.7	82.7	82.7	82.7
	煤炭採掘效率	78.7	79.6	76.5	78.7	76.4	71.2	72.7	68.5	84.5	76.1	64.7	64.0	74.0	70.7	72.7
38	實際採掘效率	78.7	67.7	62.4	61.3	84.5	67.7	62.7	82.4	82.1	81.0	84.0	62.7	62.7	62.7	62.7
	煤炭採掘效率	69.7	63.6	72.7	78.7	64.6	70.7	67.7	74.6	71.6	67.7	62.7	62.7	62.7	62.7	62.7
39	實際採掘效率	64.7	67.7	67.2	64.1	65.3	63.7	62.7	62.7	62.7	62.7	62.7	62.7	62.7	62.7	62.7
	煤炭採掘效率	69.7	66.6	71.6	63.0	65.4	62.7	62.7	62.7	62.7	62.7	62.7	62.7	62.7	62.7	62.7

日吉二坑

項目	月別	4	5	6	7	8	9	上期計	10	11	12	1	2	3	下期計	年計
36	實際採掘效率															
	煤炭採掘效率															
37	實際採掘效率															
	煤炭採掘效率															

(註) () 內為臨時表示

C. 探道矢線仍率補移表

竹藪記

項目別	月別	4	5	6	7	8	9	上期計	10	11	12	1	2	3	下期計	合計
36	矢線進線の年	120.0	112.4	66.1	77.4	65.0	150.0	272.0	124.0	20.0	65.0	61.0	64.0	70.0	244.0	244.0
	就葉線の年	82.0	81.4	82.0	82.6	78.0	82.0	82.0	82.6	82.0	82.0	82.0	82.0	82.0	82.0	82.0
37	矢線進線の年	70.0	70.1	67.0	74.0	70.0	70.0	120.0	120.0	120.0	120.0	120.0	120.0	120.0	120.0	120.0
	就葉線の年	70.0	70.0	67.0	74.0	70.0	70.0	120.0	120.0	120.0	120.0	120.0	120.0	120.0	120.0	120.0
38	矢線進線の年	100.0	100.0	100.0	100.0	100.0	100.0	100.0	100.0	100.0	100.0	100.0	100.0	100.0	100.0	100.0
	就葉線の年	100.0	100.0	100.0	100.0	100.0	100.0	100.0	100.0	100.0	100.0	100.0	100.0	100.0	100.0	100.0
39	矢線進線の年	110.0	110.0	110.0	110.0	110.0	110.0	110.0	110.0	110.0	110.0	110.0	110.0	110.0	110.0	110.0
	就葉線の年	110.0	110.0	110.0	110.0	110.0	110.0	110.0	110.0	110.0	110.0	110.0	110.0	110.0	110.0	110.0

杉谷=尺規

項目別	月別	4	5	6	7	8	9	上期計	10	11	12	1	2	3	下期計	合計
36	矢線進線の年	91.0	87.0	61.0	64.0	71.1	67.0	67.0	84.0	70.0	77.0	74.0	74.0	74.0	74.0	74.0
	就葉線の年	82.0	81.0	82.0	82.0	78.0	82.0	82.0	82.0	82.0	82.0	82.0	82.0	82.0	82.0	82.0
37	矢線進線の年	70.0	70.0	67.0	74.0	70.0	70.0	120.0	120.0	120.0	120.0	120.0	120.0	120.0	120.0	120.0
	就葉線の年	70.0	70.0	67.0	74.0	70.0	70.0	120.0	120.0	120.0	120.0	120.0	120.0	120.0	120.0	120.0
38	矢線進線の年	100.0	100.0	100.0	100.0	100.0	100.0	100.0	100.0	100.0	100.0	100.0	100.0	100.0	100.0	100.0
	就葉線の年	100.0	100.0	100.0	100.0	100.0	100.0	100.0	100.0	100.0	100.0	100.0	100.0	100.0	100.0	100.0
39	矢線進線の年	110.0	110.0	110.0	110.0	110.0	110.0	110.0	110.0	110.0	110.0	110.0	110.0	110.0	110.0	110.0
	就葉線の年	110.0	110.0	110.0	110.0	110.0	110.0	110.0	110.0	110.0	110.0	110.0	110.0	110.0	110.0	110.0

日古=挽

項目別	月別	4	5	6	7	8	9	上期計	10	11	12	1	2	3	下期計	合計
38	矢線進線の年															
	就葉線の年															
39	矢線進線の年	120.0	120.0	120.0	120.0	120.0	120.0	120.0	120.0	120.0	120.0	120.0	120.0	120.0	120.0	120.0
	就葉線の年	120.0	120.0	120.0	120.0	120.0	120.0	120.0	120.0	120.0	120.0	120.0	120.0	120.0	120.0	120.0

2. 採炭天能率と賃金調査表

項目別	能率 前日 取入量	出炭量			炭山管			一人当り炭量		一人当り炭		比較 (%)				
		基準 炭量	炭量	歩留	日 炭量	日 炭量	日 炭量	炭量 (D)	炭量 (F)	炭量 (I)	炭量 (T)	炭量 (%)	炭量 (%)	炭量 (%)	炭量 (%)	
竹 藪 坑	測	5000	5000	40.9	2000	2000	2000	2000	2000	2000	2000	2000	2000	2000	2000	2000
	測	5000	5000	40.9	2000	2000	2000	2000	2000	2000	2000	2000	2000	2000	2000	2000
	測	5000	5000	40.9	2000	2000	2000	2000	2000	2000	2000	2000	2000	2000	2000	2000
	測	5000	5000	40.9	2000	2000	2000	2000	2000	2000	2000	2000	2000	2000	2000	2000
	測	5000	5000	40.9	2000	2000	2000	2000	2000	2000	2000	2000	2000	2000	2000	2000
	測	5000	5000	40.9	2000	2000	2000	2000	2000	2000	2000	2000	2000	2000	2000	2000
	測	5000	5000	40.9	2000	2000	2000	2000	2000	2000	2000	2000	2000	2000	2000	2000
	測	5000	5000	40.9	2000	2000	2000	2000	2000	2000	2000	2000	2000	2000	2000	2000
	測	5000	5000	40.9	2000	2000	2000	2000	2000	2000	2000	2000	2000	2000	2000	2000
	測	5000	5000	40.9	2000	2000	2000	2000	2000	2000	2000	2000	2000	2000	2000	2000
	測	5000	5000	40.9	2000	2000	2000	2000	2000	2000	2000	2000	2000	2000	2000	2000
杉 合 二 尺 坑	測	5000	5000	40.9	2000	2000	2000	2000	2000	2000	2000	2000	2000	2000	2000	2000
	測	5000	5000	40.9	2000	2000	2000	2000	2000	2000	2000	2000	2000	2000	2000	2000
	測	5000	5000	40.9	2000	2000	2000	2000	2000	2000	2000	2000	2000	2000	2000	2000
	測	5000	5000	40.9	2000	2000	2000	2000	2000	2000	2000	2000	2000	2000	2000	2000
	測	5000	5000	40.9	2000	2000	2000	2000	2000	2000	2000	2000	2000	2000	2000	2000
	測	5000	5000	40.9	2000	2000	2000	2000	2000	2000	2000	2000	2000	2000	2000	2000
	測	5000	5000	40.9	2000	2000	2000	2000	2000	2000	2000	2000	2000	2000	2000	2000
	測	5000	5000	40.9	2000	2000	2000	2000	2000	2000	2000	2000	2000	2000	2000	2000
	測	5000	5000	40.9	2000	2000	2000	2000	2000	2000	2000	2000	2000	2000	2000	2000
	測	5000	5000	40.9	2000	2000	2000	2000	2000	2000	2000	2000	2000	2000	2000	2000
	測	5000	5000	40.9	2000	2000	2000	2000	2000	2000	2000	2000	2000	2000	2000	2000
日 吉 二 坑	測	5000	5000	40.9	2000	2000	2000	2000	2000	2000	2000	2000	2000	2000	2000	2000
	測	5000	5000	40.9	2000	2000	2000	2000	2000	2000	2000	2000	2000	2000	2000	2000
	測	5000	5000	40.9	2000	2000	2000	2000	2000	2000	2000	2000	2000	2000	2000	2000
	測	5000	5000	40.9	2000	2000	2000	2000	2000	2000	2000	2000	2000	2000	2000	2000
	測	5000	5000	40.9	2000	2000	2000	2000	2000	2000	2000	2000	2000	2000	2000	2000
	測	5000	5000	40.9	2000	2000	2000	2000	2000	2000	2000	2000	2000	2000	2000	2000
	測	5000	5000	40.9	2000	2000	2000	2000	2000	2000	2000	2000	2000	2000	2000	2000
	測	5000	5000	40.9	2000	2000	2000	2000	2000	2000	2000	2000	2000	2000	2000	2000
	測	5000	5000	40.9	2000	2000	2000	2000	2000	2000	2000	2000	2000	2000	2000	2000
	測	5000	5000	40.9	2000	2000	2000	2000	2000	2000	2000	2000	2000	2000	2000	2000
	測	5000	5000	40.9	2000	2000	2000	2000	2000	2000	2000	2000	2000	2000	2000	2000

① 竹藪坑... 杉合二尺坑... 日吉二坑... 基準... 臨時炭山管