

## 九大図書館の歩き方。

<https://hdl.handle.net/2324/2235977>

---

出版情報 : 2019-03. Kyushu University Library  
バージョン :  
権利関係 :

# 5つの図書館の歩き方。

九州大学には5つの図書館があり、それぞれのキャンパスの学部・大学院に合わせた資料を収集しています。学生のみなさんは、すべての図書館を自由に利用できます。



広々としたワークスペースがあります。

**理系図書館(伊都)**  
 平日 9:00-21:00  
 (試験期は22:00まで)  
 土日祝日 10:00-18:00



**中央図書館(伊都)**  
 平日 9:00-21:00  
 (試験期は22:00まで)  
 土日祝日 10:00-18:00



快適で集中できる学習スペース！

**医学図書館(馬出)**  
 平日 9:00-21:00  
 土日祝日 9:30-17:00



正面のどっぴり部分が図書館です。

**筑紫図書館(筑紫)**  
 平日 9:00-20:00  
 土曜日 10:00-18:00  
 日祝日 閉館

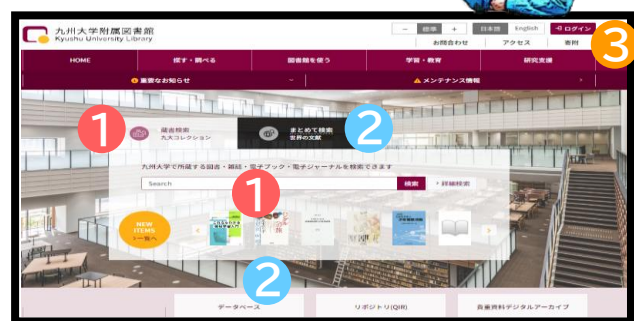


アートな図書館！

**芸術工学図書館(大橋)**  
 平日 9:00-21:00  
 (休業日は、9:00-17:00)  
 土曜日 10:00-17:00  
 日祝日 10:00-17:00  
 (日祝日は定期試験直前・試験中のみ閉館)

# 図書館ウェブサイトの歩き方。

図書館に来なくても、ウェブ上で様々な手続きができます。教室や自宅からも、図書館のサービスを使いこなそう。



🔍 九大図書館  
<https://www.lib.kyushu-u.ac.jp/>

## 1 本を探す(九大コレクション)

九大が所蔵している資料を検索できます。読みたい本はまずここでチェック！PC・スマホでも検索できます。「電子ブック」「電子ジャーナル」と表示される資料は、図書館に来なくても読めます。

## 2 データベースで調べる

過去の新聞記事や、歴史や地名の事典、理科年表などもPC・スマホで見られます。「世界の文献」では世界中の学術文献が一度に探せます。使い方について詳しく知りたい人は講習会に参加しよう！

## 3 ログインする(マイページ)

返却期限のチェックや貸出期間の延長、グループ学習室や研究個室の予約などができます。学内限定のデータベースや電子ブックも、ログイン中は学外からでも利用可能に。

## 4 予約・取寄せを行う

「予約・取寄」ボタンから、貸出中の本の予約や、他の図書館にある本を最寄りの図書館まで取り寄せて借りることができます。返却はどこの図書館でもOKです。

# 九大図書館の

LIBRARY WALKING GUIDE

# 歩き方。



さあいこう ぼくらと。  
 きっと であえるよ  
 きみだけの発見



# 中央図書館の歩き方。9のこと。

## 0 図書館TA(Cuter)が案内します。

わたしたちは、図書館でTA(ティーチングアシスタント)として勤務する大学院生「Cuter」です。ここでは九大図書館について知ってもらえるよう、みなさんを案内します。



図書館TA(Cuter)が図書館を案内する動画や講座の動画も要チェック！  
M2B学習支援システム(Moodle)で見られます



## 1 図書館に入る。

3Fが中央図書館のエントランスです。入館ゲートに学生証をかざすと図書館に入れます。

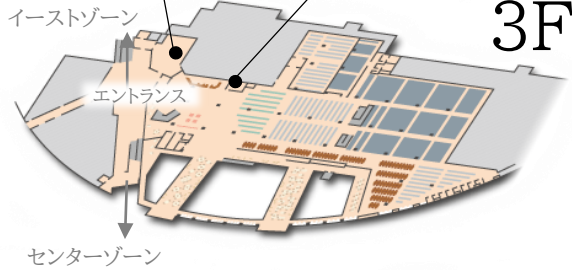


## 2 本を探す。

九大図書館が所蔵している資料は、図書館ウェブサイト「九大コレクション」から探せます。各階には検索用PCも設置していますよ。検索結果をチェックして、さっそく書架へGO！

**カフェ/ラウンジ**  
地元のパン屋さんが運営する童夢カフェで一休み。

**コピーブース(3台)**  
カラーコピー機が1台、モノクロコピー機が2台あります。



3F


## 8 館内で飲食する。

ちょっと小腹が空いた時は、3Fエントランス横のカフェや1F休憩スペースがおすすめ。ここでは軽食を摂ることができます。フタつきの飲み物なら、館内の閲覧席でもOK！本を汚さないように気をつけてね。



## 7 レポートやプレゼンのコツを学ぶ。

はじめてのレポートやプレゼンも心配ありません。図書館で開催する新入生向け講座を聞いて、レポートやプレゼンのコツを習得しよう。これからの大学生活に役立つこと間違いなし！



- ・レポートの書き方講座  
論証型レポートに取り組む意義や執筆手順、テクニックを解説
- ・実験レポート講座  
実験型レポートの目的や基本構造、科学的思考法を解説
- ・プレゼン講座  
プレゼンに取り組む際の心構えや準備の仕方を解説  
お手本プレゼンあり

## 9 SNSをチェックする。

図書館の情報はSNSをチェック！「#九大新入生」で役立つ情報をゲットしよう。

- @QLib\_info
- @kyushuunivlib
- @kyushuunivlib



## 3 本を借りる。

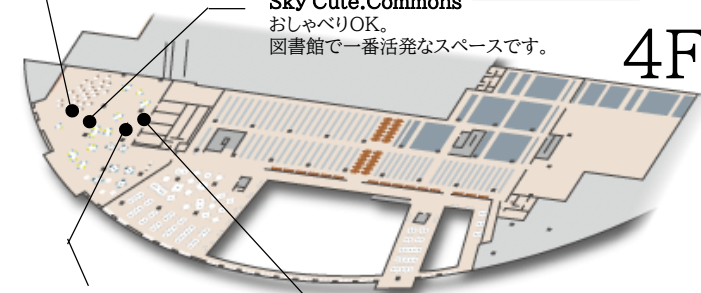
探している本が見つかったら、カウンターで貸出手続きをします。貸出には学生証が必要です。学部生は10冊・2週間借りられます。(1回延長可。延長は図書館ウェブサイトから)



**課題文献コーナー**  
基幹教育の関連文献を集めています。授業科目単位で展示。



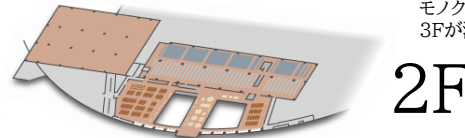
**Sky Cute.Commons**  
おしゃべりOK。  
図書館で一番活発なスペースです。



4F

**学習相談デスク**  
詳しくは、6の案内を見てね。

**コピーブース(1台)**  
モノクロコピー機が1台あります。3Fが混んでいる時は穴場かも？



2F

**休憩スペース**  
持ち込んだ食べ物はここで食べてね。自動販売機もあるよ。




## 6 学習について相談する。

4F Sky Cute.Commons の学習相談デスクでは、わたしたち図書館TA(Cuter)がみなさんをお待ちしています。勉強の仕方や進路など、学生生活で困ったことがあれば相談してくださいね。

※図書館TA(Cuter)は、大学での授業外学習を支援する大学院生です。

## 4 勉強する。

館内にはグループで貸し切れる学習室や、ひとりで集中したい時に便利な研究個室があります。たくさんの閲覧席は、エリアによって椅子が違います。あなたは、どのエリアがお気に入り？



## 4.5 ちょっと休憩。

館内の各所に、ひと休みできる椅子がたくさんあります。リフレッシュしてもうひと頑張り！



## 5 Wi-Fiを使う。

館内では、学内無線LANサービスkitenetを利用できます。各閲覧席にはコンセントも備えてあるので、レポートが捗ります。

接続の仕方

KITE ネットワークサービス(情報統括本部)をご参照ください。

<https://www.nc.kyushu-u.ac.jp/>

