

成人女子の学歴と生活時間：『昭和51年社会生活基本調査報告』第二次分析(2)

岩木, 秀夫
国立教育研究所

吉本, 圭一
東京大学大学院生

<https://hdl.handle.net/2324/18513>

出版情報：国立教育研究所研究集録。(10), pp.97-107, 1985-03-29. 国立教育研究所
バージョン：
権利関係：



成人女子の学歴と生活時間

——『昭和51年社会生活基本調査報告』^①第二次分析(2)——

岩 木 秀 夫
吉 本 圭 一^②

I. 『社会生活基本調査』とその再分析の経過

II. 分析の手続き

III. 分析結果

I. 『社会生活基本調査』とその再分析の経過

『社会生活基本調査』は、国民の余暇活動や文化・健康など広く社会生活全般に関わる統計を整備するため、昭和51年から開始された指定統計調査（指定統計第144号）である。5年後の昭和56年には、第2回目の調査が実施されている。

本稿は、この昭和51年第1回調査を第二次分析した結果について報告する。ここでは、前稿「成人男子の学歴と生活時間」^③に引き続き、成人女子（有業女子と無業既婚女子）について扱う。

II. 分析の手続

1. 基本属性分類の変更

（前稿参照）

① 本稿は、総理府統計局『昭和51年社会生活基本調査報告』の第二次分析の結果に関する報告である。これは、国立教育研究所第二研究部が、昭和55年～57年度の特別研究「教育の社会的効果の評価分析」の一環として行なったものである。

② 東京大学大学院生であり、上記特別研究研究分担者である。

③ 岩木秀夫・吉本圭一「成人男子の学歴と生活時間」『国立教育研究所研究集録』第9号、1984年。

表1 行動の種類別平均時間(有業女子)

単位:時間分

	一次活動		二次活動		三次活動		四次活動		五次活動		六次活動		七次活動			
	睡眠	家事育児	仕事	消費的	睡眠	家事育児	仕事	消費的	睡眠	家事育児	仕事	消費的	睡眠	家事育児		
(1) 有業女子総数計	10.24	7.42	9.14	4.09	4.09	7.49	9.14	3.19	10.16	7.36	9.13	2.03	4.30	1.04	0.24	3.01
20歳	10.32	7.49	9.10	4.15	4.15	7.45	9.10	3.09	10.24	7.45	9.01	1.45	4.36	1.12	0.28	2.57
小・中卒	10.32	7.48	9.37	3.51	3.51	7.48	3.09	10.33	10.33	7.48	9.52	2.12	3.35	0.28	0.20	2.45
高卒	10.34	7.50	9.10	4.15	4.15	7.43	3.09	10.22	10.22	7.43	9.01	1.47	4.36	1.07	0.29	3.00
短・大卒	10.35	7.51	8.33	4.52	4.52	7.46	3.08	10.22	10.22	7.46	8.49	1.38	4.49	1.23	0.29	2.57
36歳	10.12	7.30	9.59	3.48	3.48	7.24	3.03	10.01	10.01	7.24	9.51	2.53	4.48	0.53	0.17	2.58
小・中卒	10.13	7.31	10.06	3.03	3.03	7.23	3.03	10.04	10.04	7.23	10.13	2.51	3.43	0.27	0.14	3.03
高卒	10.13	7.29	9.54	3.37	3.37	7.30	3.03	10.11	10.11	7.30	9.45	2.51	3.43	0.44	0.15	3.05
短・大卒	9.59	7.20	9.29	3.12	3.12	7.17	2.59	9.49	9.49	7.17	9.46	2.57	3.33	1.16	0.21	2.48
46歳	10.21	7.37	9.40	4.00	4.00	7.22	3.18	10.04	10.04	7.22	9.41	2.18	4.15	0.53	0.18	3.03
小・中卒	10.23	7.40	9.46	3.52	3.52	7.35	3.16	10.19	10.19	7.35	9.31	2.05	4.09	0.33	0.20	3.16
高卒	10.18	7.32	9.29	4.13	4.13	7.21	3.22	10.04	10.04	7.21	9.33	2.19	4.23	0.47	0.20	3.16
短・大卒	10.04	7.18	9.28	4.28	4.28	7.12	3.00	9.50	9.50	7.12	10.02	2.29	4.08	1.20	0.13	2.34
56歳	10.45	7.57	8.41	4.33	4.33	7.40	3.48	10.27	10.27	7.40	8.33	2.10	5.00	0.56	0.25	3.39
小・中卒	10.47	8.00	8.45	4.28	4.28	7.50	3.49	10.40	10.40	7.50	8.11	2.09	5.04	0.36	0.31	4.03
高卒	10.41	7.50	8.29	4.50	4.50	7.39	3.50	10.28	10.28	7.39	8.28	2.23	4.56	1.01	0.22	3.41
短・大卒	10.21	7.35	8.37	5.02	5.02	7.26	3.35	10.07	10.07	7.26	9.12	1.48	4.41	1.19	0.20	3.01
66歳	11.26	8.36	6.59	4.29	4.29	8.06	4.45	11.23	11.23	8.06	6.48	1.44	4.17	0.59	0.32	4.17
小・中卒	11.30	8.41	6.59	4.33	4.33	8.16	4.47	11.26	11.26	8.16	6.47	1.37	4.19	0.43	0.21	4.24
高卒	11.06	8.08	7.22	4.32	4.32	8.01	4.20	11.53	11.53	8.01	6.45	1.21	4.47	0.47	0.36	3.59
短・大卒	10.32	7.46	6.16	7.12	7.12	7.45	4.12	10.43	10.43	7.45	6.52	2.23	3.44	1.54	0.55	3.35
(2) 有業女子自営業計	10.31	7.47	9.26	4.01	4.01	7.49	3.20	10.36	10.36	7.49	8.47	1.44	4.37	0.51	0.29	3.18
20歳	10.27	7.44	9.51	3.42	3.42	7.57	3.20	10.43	10.43	7.57	8.30	1.22	4.47	0.58	0.33	3.15
小・中卒	10.26	7.44	10.00	3.29	3.29	7.56	3.17	10.49	10.49	7.56	9.20	2.41	3.51	0.35	0.23	2.54
高卒	10.25	7.43	9.56	4.03	4.03	7.58	3.17	10.45	10.45	7.58	8.30	1.24	4.46	0.56	0.32	3.18
短・大卒	10.42	7.52	8.39	4.37	4.37	7.51	3.08	10.38	10.38	7.51	8.18	1.02	4.31	1.13	0.37	3.12
36歳	10.12	7.30	10.11	3.16	3.16	7.29	3.57	10.13	10.13	7.29	9.46	2.56	4.00	0.33	0.19	3.08
小・中卒	10.12	7.31	10.18	3.09	3.09	7.24	3.56	10.09	10.09	7.24	9.47	2.46	4.04	0.27	0.18	3.21
高卒	10.13	7.29	10.04	3.24	3.24	7.31	3.19	10.19	10.19	7.31	9.48	3.00	3.58	0.34	0.19	3.04
短・大卒	10.01	7.11	9.44	3.45	3.45	7.28	3.00	10.19	10.19	7.28	9.24	2.49	4.17	0.39	0.20	3.17
46歳	10.24	7.39	9.43	3.04	3.04	7.35	3.14	10.22	10.22	7.35	9.20	2.29	4.18	0.30	0.21	3.26
小・中卒	10.25	7.41	9.49	3.04	3.04	7.39	3.13	10.23	10.23	7.39	9.22	2.25	4.15	0.24	0.17	3.34
高卒	10.23	7.36	9.34	3.02	3.02	7.32	3.19	10.19	10.19	7.32	9.22	2.31	4.19	0.34	0.24	3.22
短・大卒	10.21	7.26	9.12	3.39	3.39	7.43	3.21	11.01	11.01	7.43	8.30	2.40	4.28	0.47	0.22	3.19
56歳	10.49	8.02	8.41	4.29	4.29	7.39	3.46	10.41	10.41	7.39	8.29	1.50	4.49	0.24	0.28	3.58
小・中卒	10.51	8.04	8.45	4.24	4.24	7.38	3.44	10.32	10.32	7.38	8.41	1.45	4.47	0.22	0.31	3.54
高卒	10.43	7.55	8.29	4.48	4.48	7.41	3.51	10.58	10.58	7.41	8.13	1.51	4.49	0.24	0.21	4.03
短・大卒	10.24	7.44	8.43	4.53	4.53	7.31	3.50	10.13	10.13	7.31	8.34	2.25	4.03	0.29	0.49	3.52
66歳	11.31	8.41	6.49	4.21	4.21	8.10	4.56	11.07	11.07	8.10	7.48	1.28	5.05	0.32	0.13	3.20
小・中卒	11.35	8.45	6.45	5.40	5.40	8.13	4.57	11.01	11.01	8.13	7.02	1.41	4.41	0.06	0.13	4.56
高卒	11.08	8.16	7.12	5.40	5.40	8.04	4.33	11.24	11.24	8.04	9.28	0.38	5.06	0.42	0.19	4.53
短・大卒	10.35	8.14	6.38	6.47	6.47	8.14	5.37	10.35	10.35	8.14	7.02	0.00	0.00	0.00	0.00	0.00

	一次活動		二次活動		三次活動		四次活動		五次活動		六次活動		
	うち 睡眠	うち 仕事	うち 睡眠	うち 仕事	うち 睡眠	うち 仕事	うち 睡眠	うち 仕事	うち 睡眠	うち 仕事	うち 睡眠	うち 仕事	
(5) 有業女子中小企業 京アイトカラ二計	10.33	7.48	10.33	6.02	4.19	3.13	10.27	9.43	2.20	6.15	3.50	0.22	3.10
20歳	10.40	7.55	10.40	6.06	4.26	3.12	10.38	9.26	2.11	6.09	3.56	0.26	3.07
小・中卒	10.38	7.54	10.38	6.05	3.52	3.06	10.38	9.32	2.16	6.10	3.50	0.21	3.08
～35歳	10.40	7.55	10.40	6.09	4.25	3.13	10.37	9.24	2.08	6.12	3.59	0.30	3.04
高卒	10.46	7.58	10.46	5.60	4.46	3.12	10.49	8.34	2.14	5.26	4.37	0.56	3.14
短・大卒	10.14	7.32	10.15	5.45	3.53	3.03	10.15	10.12	2.48	6.16	3.33	0.20	2.57
36歳	10.17	7.33	10.17	5.56	3.56	3.04	10.15	7.34	2.43	6.23	3.31	0.18	3.00
小・中卒	10.12	7.31	10.12	5.44	3.56	3.02	10.16	7.30	2.59	6.03	3.35	0.25	2.54
～45歳	10.22	7.36	10.22	4.49	4.38	3.14	10.09	7.22	3.18	5.30	3.54	0.31	3.00
高卒	10.17	7.34	10.17	5.56	4.01	3.19	10.20	7.38	2.29	6.22	3.43	0.15	3.12
短・大卒	10.18	7.39	10.18	6.02	3.51	3.16	10.20	7.39	2.26	6.29	3.38	0.15	3.07
46歳	10.16	7.31	10.16	5.51	4.08	3.22	10.17	7.32	2.39	5.57	3.59	0.20	3.23
小・中卒	10.15	7.26	10.15	5.58	4.14	3.33	9.49	7.26	2.21	5.02	5.49	1.00	3.43
～55歳	10.36	7.43	10.36	5.58	4.21	3.42	10.32	7.48	1.52	6.21	4.11	0.18	3.36
高卒	10.42	7.41	10.42	5.51	4.17	3.31	10.22	7.39	1.50	6.14	4.29	0.25	3.44
短・大卒	10.26	7.30	10.26	5.46	4.25	3.02	10.10	7.24	4.29	4.15	3.36	0.12	2.42
56歳	10.53	7.50	10.53	5.33	5.04	3.46	10.59	8.14	1.31	5.42	4.53	0.21	4.11
小・中卒	11.10	8.03	11.10	6.02	4.41	3.40	11.01	8.16	1.32	5.49	4.45	0.17	4.11
～65歳	10.27	7.28	10.27	4.44	5.47	3.51	10.46	7.52	1.31	4.51	5.46	0.40	4.24
高卒	10.20	7.30	10.20	3.33	4.10	2.09	10.28	7.30	2.20	5.30	4.37	0.50	3.32
短・大卒	10.20	7.37	10.20	5.47	4.25	3.20							
(6) 有業女子大企業 フルーカラ二計	10.29	7.45	10.29	5.36	4.41	3.26							
60歳	10.25	7.43	10.25	6.11	4.28	3.24							
小・中卒	10.33	7.48	10.33	5.15	4.46	3.22							
～35歳	10.23	7.40	10.23	4.43	6.08	4.38							
高卒	9.59	7.20	10.20	3.01	5.58	3.41							
短・大卒	9.58	7.22	10.25	2.52	6.14	3.37							
36歳	10.02	7.15	10.16	3.17	3.42	3.50							
小・中卒	10.05	8.00	10.05	4.40	9.15	2.45							
～45歳	10.17	7.37	10.17	2.29	6.04	3.47							
高卒	10.18	7.39	10.18	2.28	6.06	3.44							
46歳	10.13	7.25	10.13	2.32	5.57	3.09							
小・中卒	0.0	0.0	0.0	0.00	0.00	0.00							
～55歳	10.40	7.57	10.40	1.53	6.02	3.59							
高卒	10.40	8.00	10.40	1.51	6.04	3.59							
56歳	10.46	7.39	10.46	2.05	5.54	3.57							
小・中卒	0.00	0.00	0.00	0.00	0.00	0.00							
～65歳	10.54	7.45	10.54	1.41	5.27	4.59							
高卒	11.10	8.09	11.10	1.52	4.51	5.10							
短・大卒	10.10	6.38	10.10	1.32	7.45	3.00							
～	0.00	0.00	0.00	0.00	0.00	0.00							

表2 積極的三次活動の項目別平均時間(有業女子)

単位:分

	勉強・研究	趣味・娯楽	スポーツ	奉仕活動	勉強・研究	趣味・娯楽	スポーツ	奉仕活動	勉強・研究	趣味・娯楽	スポーツ	奉仕活動	勉強・研究	趣味・娯楽	スポーツ	奉仕活動	勉強・研究	趣味・娯楽	スポーツ	奉仕活動
(1) 有業女子総数計	7	18	4	3	28	28	5	3	8	25	4	3	8	25	4	3	8	25	4	3
20歳	11	24	5	2	31	33	6	2	9	29	5	2	9	29	5	2	9	29	5	2
小・中卒	4	13	3	2	12	14	1	1	4	16	5	4	4	16	5	4	4	16	5	4
高卒	9	25	5	2	27	33	5	2	8	28	5	2	8	28	5	2	8	28	5	2
短・大卒	26	39	6	2	38	36	7	2	16	39	4	2	16	39	4	2	16	39	4	2
36歳	6	14	4	4	22	21	4	6	6	17	4	3	6	17	4	3	6	17	4	3
小・中卒	3	11	3	3	9	12	2	4	4	13	4	4	4	13	4	4	4	13	4	4
高卒	6	17	4	5	15	20	4	5	7	18	4	4	7	18	4	4	7	18	4	4
短・大卒	29	28	4	7	39	26	4	7	14	39	3	1	14	39	3	1	14	39	3	1
46歳	5	13	2	3	23	23	2	5	4	16	2	3	4	16	2	3	4	16	2	3
小・中卒	2	10	1	3	8	16	1	8	3	15	1	3	3	15	1	3	3	15	1	3
高卒	6	18	2	4	16	23	3	5	5	17	2	2	5	17	2	2	5	17	2	2
短・大卒	34	25	3	4	48	27	2	3	4	27	1	2	3	27	1	2	3	27	1	2
56歳	3	15	2	3	17	30	6	3	4	18	1	2	3	18	1	2	3	18	1	2
小・中卒	2	12	2	3	4	25	1	6	1	17	1	2	6	17	1	2	6	17	1	2
高卒	6	23	2	5	18	35	6	2	1	20	0	2	2	20	0	2	2	20	0	2
短・大卒	25	24	6	7	37	29	14	1	11	12	—	—	11	12	—	—	11	12	—	—
66歳	3	17	2	4	17	29	3	10	2	12	1	30	2	12	1	30	2	12	1	30
小・中卒	2	15	2	3	4	34	2	3	—	6	—	29	—	6	—	29	—	6	—	29
高卒	6	28	4	4	5	25	10	7	—	32	2	—	—	32	2	—	—	32	2	—
短・大卒	37	28	3	15	62	22	—	30	8	—	—	110	8	—	—	110	8	—	—	110
(2) 有業女子自営業計	4	14	3	3	11	31	6	3	8	25	7	3	8	25	7	3	8	25	7	3
20歳	7	17	4	3	13	36	7	2	12	28	4	2	12	28	4	2	12	28	4	2
小・中卒	5	10	3	3	7	22	3	3	7	23	4	1	7	23	4	1	7	23	4	1
高卒	6	17	4	2	12	33	8	3	14	32	8	2	14	32	8	2	14	32	8	2
短・大卒	22	40	5	2	17	49	5	2	24	28	1	9	24	28	1	9	24	28	1	9
36歳	4	12	4	4	5	18	6	4	5	17	2	2	5	17	2	2	5	17	2	2
小・中卒	3	10	3	3	5	11	8	3	2	14	3	2	2	14	3	2	2	14	3	2
高卒	5	15	4	4	5	20	5	4	8	22	2	3	8	22	2	3	8	22	2	3
短・大卒	9	26	6	6	16	19	3	5	90	75	—	—	90	75	—	—	90	75	—	—
46歳	3	11	2	3	6	15	3	2	2	16	5	1	2	16	5	1	2	16	5	1
小・中卒	2	9	2	3	5	14	2	3	3	11	6	0	3	11	6	0	3	11	6	0
高卒	4	15	2	4	6	23	3	2	—	36	—	4	—	36	—	4	—	36	—	4
短・大卒	19	19	4	3	5	37	3	2	—	—	—	—	—	—	—	—	—	—	—	—
56歳	3	15	2	3	3	17	2	3	1	4	—	3	1	4	—	3	1	4	—	3
小・中卒	2	13	1	3	1	17	2	2	1	4	—	3	1	4	—	3	1	4	—	3
高卒	5	22	3	5	3	18	—	3	—	6	—	—	—	6	—	—	—	6	—	—
短・大卒	9	21	2	6	9	10	10	—	—	—	—	—	—	—	—	—	—	—	—	—
66歳	2	16	2	3	—	32	—	—	—	—	—	—	—	—	—	—	—	—	—	—
小・中卒	2	15	2	3	—	42	—	—	—	—	—	—	—	—	—	—	—	—	—	—
高卒	4	28	2	6	—	13	—	—	—	—	—	—	—	—	—	—	—	—	—	—
短・大卒	11	34	5	3	—	—	—	—	—	—	—	—	—	—	—	—	—	—	—	—

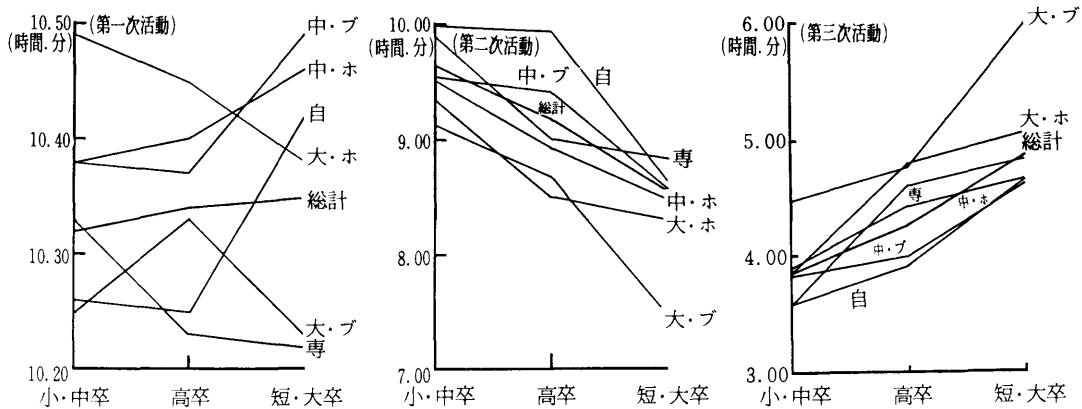


図1 生活行動の種類別平均時間 (有業女子20~35歳)

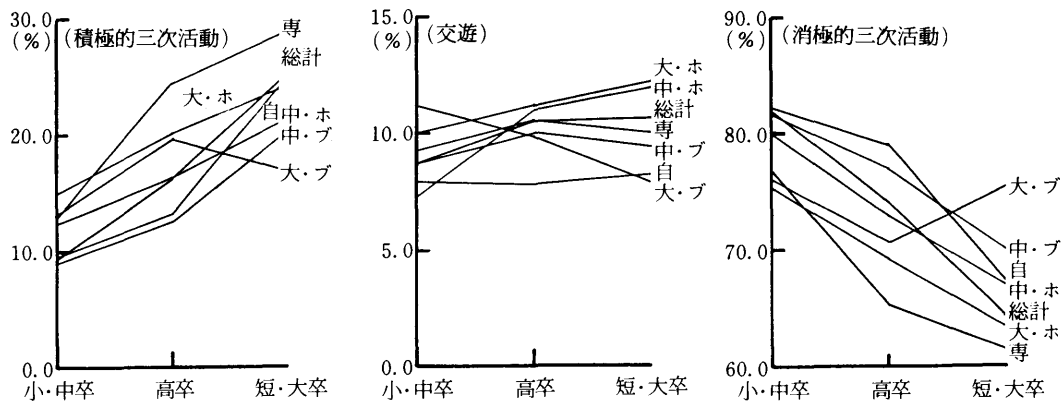


図2 三次活動の種類別構成比 (有業女子20~35歳)

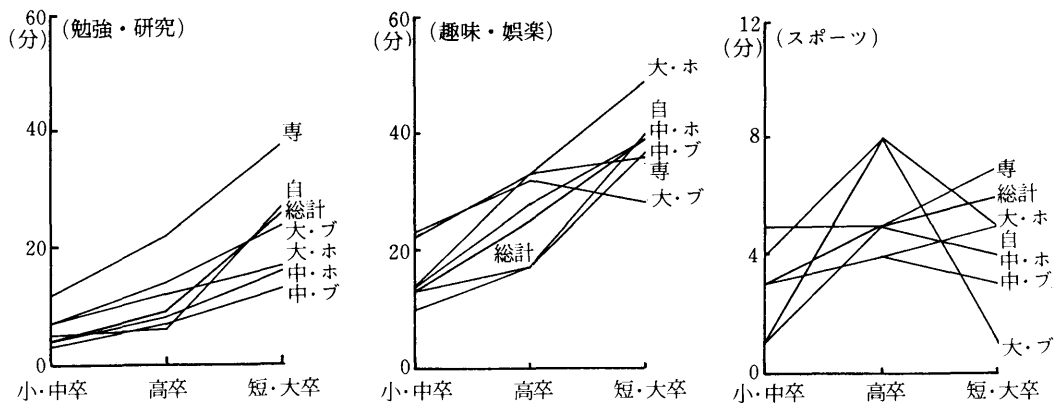


図3 積極的三次活動の項目別平均時間 (奉仕活動は除く, 有業女子20~35歳)

表3 行動の種類別平均時間（無業既婚女子）

単位：時間分

	一次活動		二次活動		三次活動		一次活動		二次活動		三次活動		うち					
	活動	睡眠	うち 家事・育児	うち 睡眠	活動	睡眠	うち 家事・育児	うち 睡眠	活動	睡眠	うち 家事・育児	うち 睡眠	積極的					
													積極的	消極的				
(1) 無業既婚女子総数計	10.40	7.50	7.00	5.34	6.13	0.51	0.33	4.51	(3)	無業既婚女子 平均管理職計	10.26	7.38	7.16	5.54	6.18	1.12	0.37	4.30
20歳	10.38	7.49	7.47	6.32	5.34	0.48	0.32	4.15	20歳		10.32	7.46	7.50	6.39	5.38	1.00	0.32	4.05
小・中卒	10.44	7.49	7.42	6.17	5.34	0.36	0.30	4.28		小・中卒	10.50	7.48	7.32	6.08	5.38	0.40	0.33	4.26
高卒	10.37	7.50	7.45	6.32	5.37	0.50	0.33	4.15	~35歳	高卒	10.31	7.46	7.45	6.32	5.45	1.00	0.34	4.13
短・大卒	10.31	7.46	8.07	7.05	5.22	1.05	0.28	3.50		短・大卒	10.26	7.44	8.13	7.10	5.21	1.14	0.29	3.40
36歳	10.26	7.34	7.17	5.34	6.17	1.06	0.38	4.33	36歳		10.15	7.27	7.16	5.45	6.29	1.29	0.38	4.20
小・中卒	10.34	7.40	7.20	5.25	6.06	0.45	0.35	4.45		小・中卒	10.27	7.34	7.17	5.30	6.17	1.00	0.33	4.44
高卒	10.22	7.31	7.15	6.23	6.23	1.15	0.39	4.29	~45歳	高卒	10.14	7.27	7.15	5.44	6.32	1.30	0.39	4.42
短・大卒	10.09	7.21	7.22	6.03	6.29	1.42	0.41	4.07		短・大卒	10.06	7.21	7.21	6.03	6.34	1.46	0.39	4.09
46歳	10.31	7.40	6.54	5.14	6.35	0.56	0.37	5.04	46歳		10.21	7.32	6.52	5.21	6.47	1.15	0.40	4.52
小・中卒	10.36	7.45	7.00	5.12	6.24	0.38	0.32	5.13		小・中卒	10.29	7.38	6.59	5.10	6.32	0.56	0.37	4.59
高卒	10.25	7.34	6.48	5.14	6.47	1.20	0.42	4.44	~55歳	高卒	10.19	7.31	6.50	5.23	6.51	1.18	0.40	4.52
短・大卒	10.18	7.30	6.47	5.31	6.55	0.40	0.43	4.33		短・大卒	10.12	7.27	6.53	5.40	6.55	1.37	0.45	4.32
56歳	10.59	8.06	6.11	4.40	6.49	0.45	0.32	5.32	56歳		10.39	7.46	6.11	4.53	7.09	1.06	0.43	5.19
小・中卒	11.04	8.11	6.16	4.39	6.40	0.34	0.30	5.37		小・中卒	10.52	7.55	6.14	4.50	6.54	0.50	0.37	5.28
高卒	10.50	7.54	6.04	4.41	7.07	1.06	0.36	5.24	~65歳	高卒	10.34	7.42	6.13	4.55	7.13	1.07	0.45	5.21
短・大卒	10.42	7.49	5.59	4.42	7.19	1.41	0.38	5.02		短・大卒	10.27	7.39	5.50	4.57	7.43	2.06	0.57	4.39
66歳	11.48	8.55	4.24	3.17	7.49	0.34	0.28	6.48	66歳		11.29	8.26	4.48	3.48	7.43	0.42	0.42	6.18
小・中卒	11.52	9.01	4.17	3.11	7.51	0.27	0.28	6.56		小・中卒	11.41	8.41	4.43	3.41	7.36	0.20	0.44	6.31
高卒	11.30	8.28	4.55	3.47	7.35	0.55	0.27	6.12	~	高卒	11.15	8.11	5.06	4.07	7.39	1.02	0.45	5.51
短・大卒	11.23	8.22	4.43	3.29	7.54	1.42	0.25	5.47		短・大卒	11.25	8.05	4.05	3.11	8.30	1.07	0.20	6.03
(2) 無業既婚女子自営業計	10.48	7.54	7.04	5.27	6.08	0.45	0.31	4.53	(4)	無業既婚女子 自営業計	10.33	7.46	7.31	6.14	5.57	1.00	0.36	4.20
20歳	10.36	7.45	8.08	6.35	5.16	0.41	0.27	4.07	20歳		10.38	7.52	7.47	6.42	5.35	0.55	0.33	4.08
小・中卒	10.36	7.43	8.13	6.30	5.12	0.41	0.27	4.04		小・中卒	10.59	8.05	7.41	6.17	5.20	0.34	0.35	4.10
高卒	10.37	7.47	8.01	6.31	5.22	0.41	0.28	4.13	~35歳	高卒	10.35	7.51	7.46	6.41	5.38	0.56	0.33	4.09
短・大卒	10.34	7.39	8.41	7.30	4.45	0.49	0.24	3.33		短・大卒	10.37	7.50	7.55	7.00	5.28	0.58	0.33	3.57
36歳	10.31	7.35	7.27	5.31	6.03	0.52	0.36	4.36	36歳		10.20	7.33	7.19	5.40	6.20	1.12	0.42	4.24
小・中卒	10.38	7.41	7.21	5.21	6.01	0.45	0.35	4.40		小・中卒	10.21	7.33	7.25	5.41	6.14	0.53	0.41	4.40
高卒	10.29	7.34	7.30	5.33	6.01	0.54	0.37	4.29	~45歳	高卒	10.21	7.34	7.16	5.38	6.23	1.16	0.42	4.26
短・大卒	9.55	7.05	7.38	6.25	6.27	1.25	0.20	4.20		短・大卒	10.07	7.29	7.37	6.02	6.17	1.30	0.52	3.56
46歳	10.39	7.44	6.57	5.12	6.24	0.50	0.33	5.02	46歳		10.25	7.40	6.59	5.22	6.36	1.04	0.39	4.53
小・中卒	10.40	7.48	7.01	5.13	6.19	0.37	0.34	5.08		小・中卒	10.34	7.51	6.57	5.24	6.29	0.42	0.40	5.07
高卒	10.35	7.37	6.51	5.12	6.34	1.14	0.30	4.50	~55歳	高卒	10.19	7.32	7.03	5.24	6.38	1.14	0.41	4.42
短・大卒	10.42	7.24	7.17	5.18	6.01	1.38	0.30	3.53		短・大卒	10.34	7.45	6.18	4.51	7.08	2.03	0.17	4.48
56歳	11.04	8.10	6.11	4.43	6.45	0.41	0.30	5.32	56歳		10.39	7.47	6.30	5.21	6.51	1.11	0.34	5.06
小・中卒	11.04	8.10	6.18	4.49	6.38	0.38	0.27	5.32		小・中卒	10.46	7.56	6.39	5.36	6.35	0.56	0.38	5.03
高卒	11.03	8.01	5.54	4.26	7.03	0.54	0.39	5.28	~65歳	高卒	10.39	7.41	6.05	5.04	7.16	1.25	0.30	5.21
短・大卒	10.22	7.55	5.50	4.38	7.48	0.40	1.17	5.51		短・大卒	9.41	7.12	8.05	5.13	6.14	1.48	0.29	3.57
66歳	11.59	9.01	4.12	3.07	7.49	0.37	0.27	5.46	66歳		12.02	8.52	4.50	3.35	7.08	0.17	0.21	6.29
小・中卒	11.59	9.01	4.08	3.04	7.53	0.35	0.28	6.51		小・中卒	12.21	9.02	5.09	3.42	6.31	0.15	0.13	6.05
高卒	11.54	8.50	5.12	3.48	6.54	0.50	0.11	5.52	~	高卒	10.55	8.07	5.02	4.42	8.02	0.00	0.00	8.02
短・大卒	11.49	9.19	2.32	2.10	9.39	0.11	1.15	8.12		短・大卒	0.00	0.00	0.00	0.00	0.00	0.00	0.00	0.00

	一次活動		二次活動		三次活動		一次活動		二次活動		三次活動	
	活動	睡眠	活動	睡眠	活動	睡眠	活動	睡眠	活動	睡眠	活動	睡眠
(5) 無業既婚女子中小企業 業主の1カラニ計	10.37	7.47	7.19	7.47	6.04	7.19	10.40	7.49	7.22	7.49	5.58	7.49
20歳	10.39	7.51	7.45	7.51	5.35	7.45	10.41	7.51	7.45	7.51	5.34	7.51
小・中卒	10.44	7.50	7.55	7.50	5.21	7.55	10.44	7.50	7.42	7.50	5.34	7.50
高卒	10.39	7.52	7.42	7.52	5.39	7.42	10.40	7.52	7.44	7.52	5.36	7.52
短・大卒	10.40	7.51	7.51	7.51	5.29	7.51	10.28	7.46	8.21	7.22	5.12	7.46
36歳	10.33	7.36	7.08	7.36	6.19	7.08	10.36	7.41	7.18	7.41	6.07	7.41
小・中卒	10.38	7.37	7.08	7.37	6.14	7.08	10.36	7.44	7.22	7.44	6.02	7.44
高卒	10.30	7.36	7.10	7.36	6.20	7.10	10.33	7.36	7.11	7.36	6.16	7.36
短・大卒	10.46	7.29	6.34	7.29	6.40	6.34	11.32	7.45	6.16	7.45	6.12	7.45
46歳	10.25	7.37	6.44	7.37	6.52	6.44	10.36	7.42	7.00	7.42	6.25	7.42
小・中卒	10.28	7.39	6.51	7.39	6.41	6.51	10.36	7.43	7.02	7.43	6.22	7.43
高卒	10.22	7.36	6.41	7.36	6.57	6.41	10.33	7.39	6.52	7.39	6.34	7.39
短・大卒	10.21	7.33	5.57	7.33	7.42	5.57	10.31	7.46	7.02	7.46	6.26	7.46
56歳	10.44	7.51	6.12	7.51	6.00	6.12	10.44	7.58	6.33	7.58	6.43	7.58
小・中卒	10.44	7.54	6.11	7.54	7.05	6.11	10.44	7.58	6.36	7.58	6.40	7.58
高卒	10.42	7.48	6.16	7.48	7.02	6.16	10.44	7.57	6.22	7.57	6.54	7.57
短・大卒	11.15	7.51	5.43	7.51	7.01	5.43	0.00	0.00	0.00	0.00	0.00	0.00
66歳	10.51	7.59	5.58	7.59	7.11	5.58	11.11	8.18	5.03	8.18	7.46	8.18
小・中卒	10.55	8.04	6.03	8.04	7.03	6.03	11.10	8.19	4.53	8.19	7.56	8.19
高卒	10.45	7.52	5.53	7.52	7.22	5.53	11.18	8.13	5.56	8.13	6.46	8.13
短・大卒	10.55	8.08	6.02	8.08	7.03	6.02	10.47	7.45	6.17	7.45	6.57	7.45
(6) 無業既婚女子小企業 業主の1カラニ計	10.35	7.44	7.25	7.44	6.00	7.25	10.35	7.44	6.00	7.44	6.00	7.44
20歳	10.39	7.50	7.45	7.50	5.36	7.45	10.39	7.50	5.36	7.45	5.36	7.50
小・中卒	10.37	7.45	7.43	7.45	5.41	7.43	10.37	7.45	5.41	7.43	5.41	7.45
高卒	10.40	7.53	7.48	7.53	5.32	7.48	10.40	7.53	5.32	7.48	5.32	7.53
短・大卒	10.49	7.49	7.24	7.49	5.56	7.24	10.49	7.49	5.56	7.24	5.56	7.49
36歳	10.29	7.33	7.14	7.33	6.17	7.14	10.29	7.33	6.17	7.14	6.17	7.33
小・中卒	10.30	7.33	7.14	7.33	6.17	7.14	10.30	7.33	6.17	7.14	6.17	7.33
高卒	10.29	7.32	7.14	7.32	6.17	7.14	10.29	7.32	6.17	7.14	6.17	7.32
短・大卒	10.07	7.20	6.52	7.20	7.02	6.52	10.07	7.20	7.02	6.52	7.02	7.20
46歳	10.26	7.35	6.57	7.35	6.37	6.57	10.26	7.35	6.37	7.35	6.37	7.35
小・中卒	10.28	7.38	6.59	7.38	6.33	6.59	10.28	7.38	6.33	7.38	6.33	7.38
高卒	10.21	7.29	6.52	7.29	6.46	6.52	10.21	7.29	6.46	7.29	6.46	7.29
短・大卒	9.55	7.10	6.27	7.10	7.38	6.27	9.55	7.10	7.38	6.27	7.38	6.27
56歳	11.02	8.06	6.07	8.06	6.51	6.07	11.02	8.06	6.51	8.06	6.51	8.06
小・中卒	11.06	8.07	6.10	8.07	6.44	6.10	11.06	8.07	6.44	8.07	6.44	8.07
高卒	10.27	7.55	6.44	7.55	7.38	6.44	10.27	7.55	7.38	7.55	7.38	7.55
短・大卒	12.15	8.00	7.00	8.00	4.45	7.00	12.15	8.00	4.45	8.00	4.45	8.00
66歳	11.08	7.56	3.11	7.56	9.41	3.11	11.08	7.56	9.41	7.56	9.41	7.56
小・中卒	11.09	7.56	2.51	7.56	10.00	2.51	11.09	7.56	10.00	7.56	10.00	7.56
高卒	11.00	8.00	6.10	8.00	6.50	6.10	11.00	8.00	6.50	8.00	6.50	8.00
短・大卒	0.00	0.00	0.00	0.00	0.00	0.00	0.00	0.00	0.00	0.00	0.00	0.00

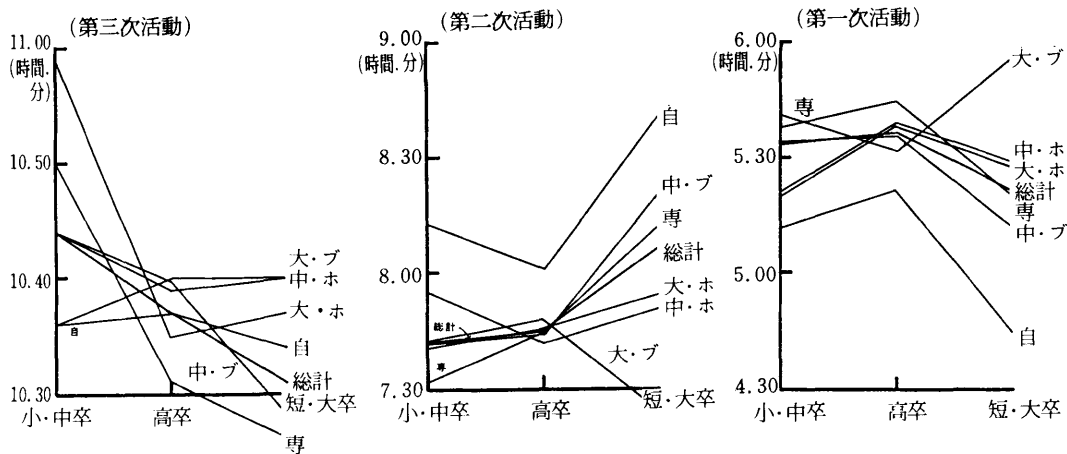


図4 生活行動の種類別平均時間（無業既婚女子20～35歳）

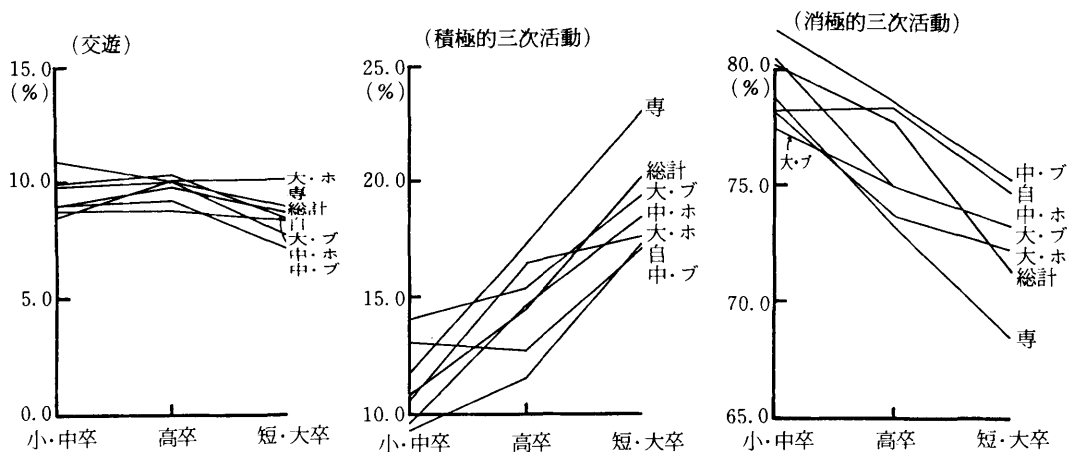


図5 三次活動の種類別構成比（無業既婚女子20～35歳）

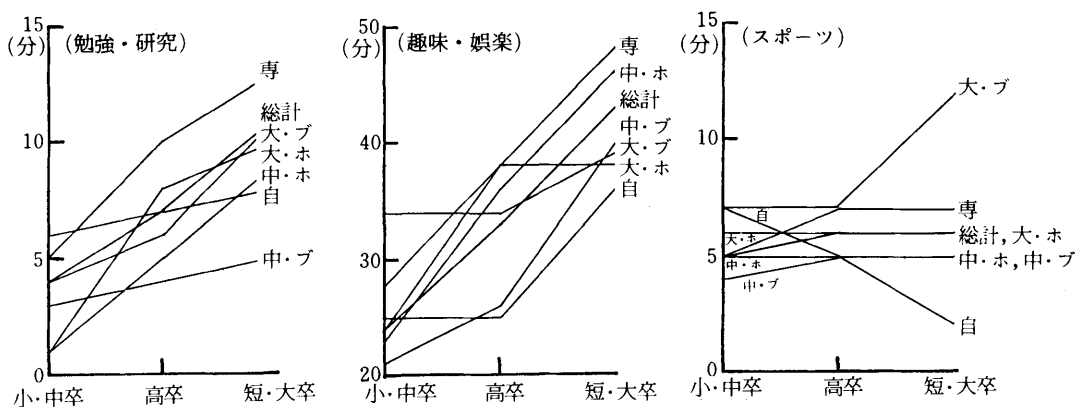


図6 積極的三次活動の項目別平均時間（奉仕活動は除く，無業既婚女子20～35歳）

2. 集計表の様式

成人女子（15歳以上）を対象とする集計表は、有業女子と無業既婚女子と別々に作成した。有業女子については、本人の総合職業分類（前稿参照）によって、無業既婚女子については夫の総合職業分類によってクロス集計を行なった。

なお、いずれの集計表についても、調査対象者実数による加重平均しない集計とともに、総理府統計局の集計方法に準じて、加重平均した集計も行なっている。ただし、本稿で提示する数値はすべて前者の集計である。

3. 生活時間の分類

本稿であつかう集計表は、成人女子の生活時間についてのものである。『社会生活基本調査報告』にならって、本稿では、国民の生活行動を以下の分類概念のもとに分析する。それぞれに、週平均でみた1日あたりの時間を計算している。

(1) 第一次・第二次・第三次の活動

第一次活動とは、生理的に必要な行動である……睡眠、食事、身のまわりの用事、など。第二次活動とは、義務的な行動である……仕事、家事・育児、在学者の勉強・研究など。第三次活動とは、余暇にかかわる行動である……スポーツ、趣味・娯楽、在学者以外の勉強・研究、奉仕活動、休養など。

(2) 積極的・交遊・消極的活動（第三次活動の分類）

第三次活動のうち、スポーツ、趣味・娯楽、奉仕活動、在学者以外の勉強・研究を積極的活動とする。残りの活動を交遊活動と、それ以外の消極的活動に分ける。消極的活動には、休養・くつろぎ、ラジオ・テレビ・新聞・雑誌、受診・療養、通勤・通学以外の移動などが含まれる。

III. 分析結果

成人女子の学歴と生活時間との関連について、集計結果を表1～表4に示す。表1、表3の表頭には、各生活行動の1日あたりの平均時間を時間・分の単位で、表2、表4の表頭には積極的三次活動だけを取りだし、分単位で記している。クロスした属性として、各表の左肩（カッコ付番号の箇所）には、集計対象とした総合職業分類を表示している。各表の左側には、各年齢区分内の学歴（卒業者の最終卒業校）分類を示している。

まず、有業女子の生活時間からみていこう。表1(1)～(7)にみるように、短大・大学卒の者が他の学歴の者と比べて、二次活動の時間が少なく三次活動の時間が多くなる傾向にある。生活時間は年齢、職業、企業規模（従業者階級）などとの関連も強いが、これらの要因を一定にしてみてもなおかつ、上の傾向が観察できる。つまり、ほほどの総合職業分類に於ても、またどの年齢区分に於ても、高学歴者ほど三次活動の時間が多く、二次活動の時間が少ない。図1はそのうち20～30歳の有業女子について図示したものである。なお、前稿で扱った有業男子の場合には、高学歴者ほど一次活動の時間が少ない傾向がみられたが、有業女子の場合には一次活動の時間に関する傾向ははっきりしていない。

第三次活動を、積極的・交遊・消極的の3分類にわけると、高学歴者ほど積極的三次活動の比率が増え、消極的三次活動の比率が減ってきている。この傾向はほぼどの年齢区分・総合職業分類に於ても観察できる。図2は20～35歳の有業女子について図示したものである。なお、前稿で扱った有業男子の場合には、高学歴者ほど交遊の比率が増える傾向がみられたが、有業女子の場合にはそうした傾向はみられない。

さらに、積極的三次活動だけを取り出し、項目別平均時間（単位は分）をみたものが表2(1)～(7)である。同様にして、ほぼどの年齢区分・総合職業分類に於ても、高学歴者ほど、勉強・研究や趣味・娯楽の時間の増え方が著しい。図3はそのうち20～35歳の有業女子について図示したものである。

さて、次に無業既婚女子（主婦）の生活時間をみていこう。表3(1)～(7)にみるように、高学歴者ほど一次・二次活動の時間が減り三次活動の時間が増える傾向は、36歳以上の者については夫の総合職業分類のいずれについてもみられる。しかし、20～35歳についてはむしろ高学歴者ほど一次・三次活動が減り、二次活動とりわけ家事・育児の時間が増えている。短大・大学卒の者の方が中学卒の者と比べて1時間近く家事・育児の時間が多いのである。図4は20～35歳の無業既婚女子について図示したものである。

第3次活動のなかでは、無業既婚女子についても有業女子と同様に、ほぼどの年齢区分・夫の総合職業分類に於ても、高学歴者ほど積極的三次活動の比率が増え、消極的三次活動の比率が減ってきている。図5は20～35歳の無業既婚女子について図示したものである。

さらに、積極的三次活動だけを取り出してみたものが表4の(1)～(7)である。有業女子と同様に無業既婚女子の場合も、ほぼどの年齢区分・夫の総合職業分類に於ても、高学歴者ほど、勉強・研究や趣味・娯楽の時間の増えかたが著しい。図6はそのうち20～35歳の無業既婚女子について図示したものである。

以上の成人女子についての多重クロス分析の結果は、前稿の成人男子の場合と比較してみると、第1に女子のライフ・サイクルの特性を指摘できる。結婚、出産、子どもの教育にかかわる段階では家事・育児などの社会的に義務づけられた行動に割かれる時間が多く、それ以降の段階では余暇時間が増える。このライフサイクルに応じた生活時間の変化が、とりわけ高学歴の無業既婚者に著しい。第2に有業女子については男子の場合との共通性を指摘できる。それは高学歴の有業者ほど余暇に多くの時間を配分しているという点である。すなわち、一般に、女子に於ても、教育は人々の生活の中で、生理的に拘束された行動や社会的に義務づけられた行動に割かれる時間を減らし、勉強・研究などの積極的活動のために用いられる余暇時間を増やす効果をもっている。ただし、子どもの教育にかかわる段階では家事・育児のために用いられる時間のほうを優先させるという効果を合わせもっている。

なお、親の学歴と子どもの教育との関連は、子どもの習い事の行動者率からも同様に指摘できる。また、主婦の就業率についても学歴別の特色がある。これらの分析結果についても、今後資料集として逐次公表していく予定である。